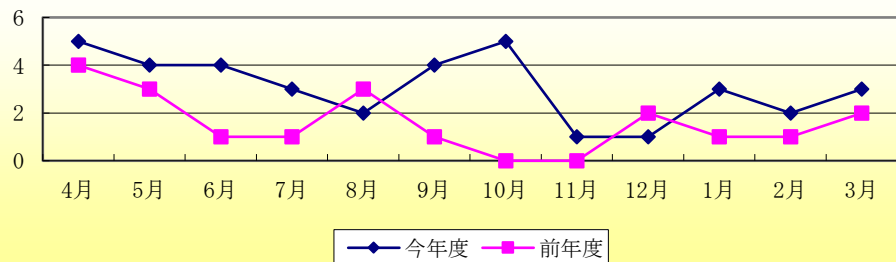


R5 建設の動向（新築のみ）

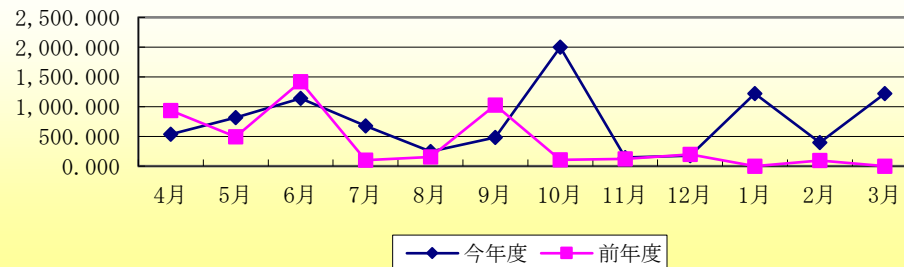
月別	建築確認申請件数		建築確認申請面積（㎡）		新設住宅着工戸数				新設住宅着工面積（㎡）			
	今年度	前年度	今年度	前年度	一戸建て住宅		共同住宅		一戸建て住宅		共同住宅	
					今年度	前年度	今年度	前年度	今年度	前年度	今年度	前年度
4月	5	4	533.770	936.280	5	4	0	10	533.770	437.760	0.000	498.520
5月	4	3	818.280	492.720	2	0	12	10	220.520	0.000	597.760	492.720
6月	4	1	1,141.380	1,418.040	1	4	22	18	91.910	423.280	1049.470	994.760
7月	3	1	674.590	102.560	2	1	8	0	184.370	102.560	490.220	0.000
8月	2	3	243.250	154.340	2	2	0	0	243.250	154.340	0.000	0.000
9月	4	1	484.340	1,023.620	4	2	0	16	484.340	303.180	0.000	720.440
10月	5	0	1,998.990	107.710	1	1	30	0	85.290	107.710	1913.700	0.000
11月	1	0	145.950	120.480	1	1	0	0	145.950	120.480	0.000	0.000
12月	1	2	173.570	197.850	1	2	0	0	173.570	197.850	0.000	0.000
1月	3	1	1,217.360	0.000	1	0	18	0	277.500	0.000	939.860	0.000
2月	2	1	394.940	94.123	1	1	6	0	112.700	94.128	282.240	0.000
3月	3	2	1,217.220	0.000	1	0	20	0	110.860	0.000	1106.360	0.000
計	37	19	9,043.640	4,647.723	22	18	116	54	2664.030	1,941.288	6379.610	2,706.440

※民間件数入力済み
1～4号・民間

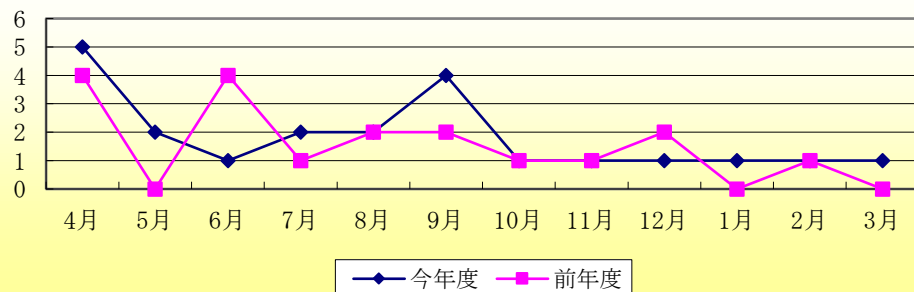
確認申請件数



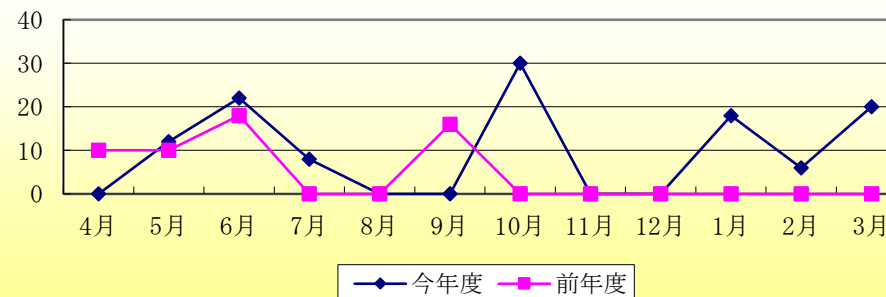
確認申請面積



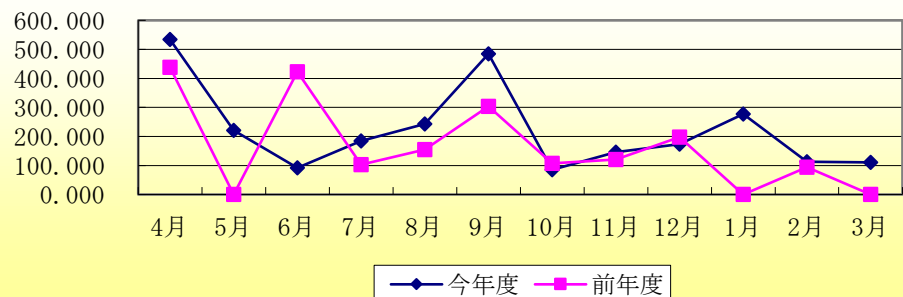
1戸建住宅戸数



共同住宅戸数



1戸建住宅面積



共同住宅面積

