

単 独

設 計 図 書  
(特記仕様書・位置図・工事数量総括表)

2026 年度施行

泉2号通り道路改良工事

---

留萌市



特

記

仕

様

書

## 特記仕様書

- 20 一般事項  
01 適用  
01 共通仕様書
- 当該工事は、『北海道建設部土木工事共通仕様書』（以下「土木工事共通仕様書」という。）に基づき施工すること。
- 02 土木工事積算基準等
- 1 当該工事の設計図書は、北海道建設部が制定した次の積算基準等に基づき作成している。
    - (1) 一般土木工事  
「土木工事積算要領」、「土木工事積算基準」、「土木工事工種体系化の手引き」
    - (2) 漁港工事  
「漁港関係工事積算基準」、「漁港関係工事工種体系化の手引き・数量算出要領」
    - (3) 下水道工事  
「土木工事積算要領（下水道編）」、「土木工事積算基準」、「下水道工事工種体系化の手引き・数量算出要領」
  - 2 「土木工事積算基準」及び「漁港関係工事積算基準」において定めている諸基準に基づき次のとおり扱っている。
    - (1) 機械施工と人力施工等の施工方法や区分は設計図面等から判断し、機械施工が困難である場合を除き、機械施工を標準として積算している。
    - (2) 特記仕様書等で別途明示している場合を除き、各基準において定めている標準工法・標準機種で積算している。
    - (3) 上記（１）（２）については、受注者の任意施工を拘束するものではない。  
ただし、現場条件等がこれにより難しい場合には、必要に応じて設計変更する。
  - 3 「土木工事工種体系化の手引き」、「漁港関係工事工種体系化の手引き」及び「下水道工事工種体系化の手引き」において定めている事項を、設計図書の規格・摘要欄に明示しているが現場条件等に差異が生じた場合には、設計変更の対象とする。
  - 4 当該工事の数量算出書は、北海道建設部が制定した次の土木工事数量算出要領等に基づき作成している。
    - (1) 一般土木工事  
「土木工事数量算出要領」
    - (2) 漁港工事  
「漁港関係工事工種体系化の手引き・数量算出要領」
    - (3) 下水道工事  
「下水道工事工種体系化の手引き・数量算出要領」

## 特記仕様書

5 本設計図書は、北海道建設部が制定した「北海道建設部営繕工事積算要領」に基づき作成している。

6 特記仕様書に記載されていない事項について

図面(工事数量総括表を含む)及び、この特記仕様書に記載されていない事項は、全て国土交通省大臣官房官庁営繕部監修「公共建築工事標準仕様書 令和7年版(各工事編)」(以下「標準仕様書」という。 )、「公共建築改修工事標準仕様書 令和7年版(各工事編)」(以下「改修標準仕様書」という。 )、「建築物解体工事共通仕様書 令和4年版」(以下「解体共通仕様書」という。 )及び、「北海道建設部土木工事共通仕様書(令和6年10月版)」による。

12 熱中症対策

この工事においては、「熱中症対策に資する現場代理費の補正(試行)」を行うことができる。  
当該補正を実施するかどうかは、入札後、発注者と受注者が協議の上、決定する。

21 工程関係

13 令和8年度 月単位の週休2日工事

01 令和8年度 月単位の週休2日工事【現場閉所】の実施について【土木工事】【空港工事】

1. 本工事は、月単位の「週休2日工事」の対象工事である。

2. 受注者が月単位の週休2日の施工を行う希望がある場合、工事着手前に発注者に対して月単位の週休2日に取り組む旨の協議を行い、協議が整った場合に月単位の週休2日での施工を行う工事である。なお、月単位の週休2日が達成できない場合においても通期の週休2日による施工に努めること。

## 特記仕様書

3. 月単位の週休2日とは、対象期間の全ての月において、土日・祝日に関わらず、4週8休以上の現場閉所を行ったと認められる状況をいう。

対象期間は、契約期間内において工事着手日から工事完成日までの期間をいう。なお、年末年始6日間及び夏期休暇3日間、工場製作のみを実施している期間、工事全体を一時中止している期間、発注者があらかじめ対象外としている内容に該当する期間、受注者の責によらず現場作業を余儀なくされる期間などは対象期間に含まない。工事契約後、週休2日対象期間としていた期間において、受注者の責によらず現場作業を余儀なくされる期間が生じる場合は、受発注者間で協議して現場閉所による週休2日の対象外とする作業と期間を決定するものとする。

4. 現場閉所とは、巡回パトロールや保守点検等、現場管理上必要な作業を行う場合を除き、現場が閉所された状態をいう。なお、降雨、降雪などによる予定外の現場閉所日についても現場閉所日に含めるものとする。
5. 月単位の4週8休とは、対象期間内の全ての月毎に現場閉所日数割合（以下、「現場閉所率」）が28.5%（8日／28日）以上の水準に達する状態をいう。ただし、暦上の土曜日・日曜日の閉所では28.5%に満たない月は、その月の土曜日・日曜日の合計日数以上に

閉

所を行っている場合に、4週8休（28.5%）以上を達成しているものとみなす。

通期の4週8休とは、対象期間内の現場閉所率が、28.5%（8日／28日）の水準の状態をいう。

6. 週休2日の確保の取組は、将来の担い手確保、入職しやすい環境づくりを目指すものであることから、週休2日による施工を実施する受注者は、その趣旨に沿った休日の取得に努めるものとする。
7. 週休2日の実施の確認方法は、次によるものとする。
- 1) 受注者は、週休2日の計画工程表を施工計画書に添付し発注者へ提出する。
  - 2) 受注者は、実施結果を発注者へ報告する。
8. 週休2日の実施状況について、発注者が必要に応じて聞き取り等の確認を行う場合には、受注者は協力するものとする。
9. 現場の閉所状況に応じて、以下の補正係数を、労務費、機械経費（賃料）、共通仮設費率、現場管理費率に乗じる。市場単価方式についても、現場の閉所状況に応じて補正係数を乗じるものとする。ただし、土木工事標準積算基準書（共通編）第Ⅵ編第Ⅱ章市場単価に掲載されている工種のみ補正対象とする。

なお、その他労務費分が明らかとなっていない単価等については、補正の対象としない。

- 1) 現場の閉所状況

上記5に示した現場の閉所状況を達成した場合。

- 2) 補正方法

当初予定価格から月単位における4週8休以上を達成した場合の補正係数を各経費に乗じている。なお、現場閉所の達成状況を確認後、月単位の4週8休に満たないものは、通期の週休2日の補正係数に変更するものとし、通期の4週8休に満たないものについては、補正係数を乗じない。

### 【補正係数】

4週8休以上（月単位）

## 特記仕様書

- ・労務費 1. 0 4
- ・機械経費（賃料） 1. 0 2
- ・共通仮設費率 1. 0 3
- ・現場管理費率 1. 0 5
- 4週8休以上（通期）
- ・労務費 1. 0 2
- ・機械経費（賃料） 1. 0 2
- ・共通仮設費率 1. 0 2
- ・現場管理費率 1. 0 3

- 1 0. 週休2日の実施計画書提出後、当該工事の全体工期については、影響はでないものの、一部の施工内容・箇所に変更があり、工期内の期限を設ける必要がある場合は、対象期間外と出来る場合があるので、受発注者間協議を行うこと。

### 03 概数

- 1 「概数として扱う数量一覧表」に示した数量は概数である。概数として扱う事項の施工に当たっては、施工後でなければ数量の確認ができない場合を除き、現地調査終了後速やかに工事監督員と協議し、数量の確定を行い着手すること。
- 2 概数の確定により数量の変更が生じた場合には、設計変更により処理する。  
なお、設計に対して過大な出来形数量に変更するものではないことに留意すること。
- 3 「概数として扱う数量一覧表」で示した仮設工の工事数量は、標準的な工法により算出したものであるため、取り合い等によって新たに必要となる項目についても概数として扱う場合がある。
- 4 当該工事において、設計変更図書の作成（設計変更図面の作成及び工事数量の算出）を受注者に行わせることがある。

### 04 非契約数量

工事数量総括表の単位及び数量が（ ）で表記されている数量（摘要を含む）は、契約事項とならない数量である。  
ただし、契約数量に連動して概数の確定や現場条件変更等が生じた場合には、必要に応じて設計変更する。

## 特記仕様書

- 01 工期設定について  
工期：2026年7月8日から2026年10月13日まで  
工期には、施工に必要な実日数（実働日数）以外に以下の事項を見込んでいる。  
①準備期間：40日間  
②後片付け期間：20日間  
③雨休率（実働工期日数に休日と悪天候により作業が出来ない日数を見込むための係数 実働日数×係数）：1.68  
※上記の他、特別に見込んでいる日数や特別に工期に影響のある事項があれば記載する。
- 01 時間的制約を求められた場合の報告  
当該工事の施工に当たり、関係機関・自治体等から通勤・通学の時間帯や周辺地域の状況により、時間的制約等を求められた場合には、工事監督員に報告すること。
- 04 市水道局との立会い  
当該工事区間には留萌市上下水道課の水道管、下水道管が埋設されている。施工に先立ち、工事監督員から埋設占用物の参考図面を受領するとともに、その埋設位置、深さなどの詳細は必ず留萌市上下水道課に問い合わせを行い、必要に応じて立会等を求めること。
- 01 地下埋設物の管理者等との立会い  
当該工事の施工に当たっては、地下埋設物の管理者等との現地立会を行い、当該物件の位置、深さ、保安対策等の打合せを行うこと。  
なお、「立会い打ち合わせ調書」等にその打ち合わせ内容と結果を記載して立会い者等に押印を求め、当該調書の写しを工事監督員に提出すること。
- 01 中間検査  
1 当該工事は、次の段階で中間検査を実施する。  
（1）土木工事共通仕様書 第1編 第1章 1-1-1-23 表1-1によるもの。  
（2）次の項目については、段階確認（上記（1）以外）を実施する。  
1. 掘削完了後の掘削床の幅



## 特記仕様書

2. 砕石基礎の幅

3. 路盤工の幅、厚さ

4. 土工（掘削工）の際、土（岩）質の変化した時点

なお、上記以外で、必要に応じて中間検査を追加することがあるが、その時は事前に受注者へ通知する。

2 中間検査の実施に当たっては、実施可能日の7日前までに工事監督員に報告すること。

### 01 交通安全管理の仕様

交通安全管理については、設計図等に基づくものとする。

なお、地域住民・警察との協議、関連工事との調整等により変更の必要が生じた場合には、工事監督員と協議すること。

### 04 交通処理計画の提出

当該工事は全面通行規制、又は路肩車線規制（車両、昼間）を行い施工を計画しているが、交通処理は土木工事共通仕様書及び着手前に現地状況等を確認のうえ、交通処理計画を作成し工事監督員と協議して対応すること。

規制の基本的な考え方は次のとおりとする。

1 車道部に係る作業：全面通行規制

2 路肩部に係る作業：路肩通行規制

### 06 バリケード等の設置、誘導警備員の配置

当該工事箇所の近隣には、公園、住宅等があるため、第三者が工事区域内へ侵入しないようバリケード・保安灯を設置すること。また、配置については、北海道開発局保安施設設置標準図に基づき適正に配置すること。

### 01 交通誘導警備員の配置(全面通行止め)

当該工事の施工に当たっては、全面通行止めを予定している。次の作業期間中は交通誘導警備員を配置するものとし、施工区間に2名配置し、交通誘導員2名を見込んでいる。

## 特記仕様書

なお、毎日の作業終了後は現況幅員程度を確保することとし、一般交通等に支障がないよう安全対策を講じること。

### 04 仮歩道の設置

仮歩道は、W=2.0m以上を確保することとし、構造等の詳細については、工事監督員と事前に協議すること。

### 01 発生土の搬出先

当該工事の発生土は、小平町農業振興(有)(片道運搬距離:14.5km)に搬出し、場内の定められた位置に荷卸し、数量管理または台数管理が行える状態とすること。また工事期間は適正に管理すること。

なおヤード利用詳細については、事前に工事監督員と協議すること。

### 02 コンクリート再生骨材について

- 1 コンクリート再生骨材を路盤用材料等に使用する場合は品質確保については、「土木工事共通仕様書」による。
- 2 コンクリート再生骨材の品質管理は、製造者の試験成績結果によることができる。  
確認の頻度は、製造施設毎に年1回以上とする。ただし、品質に変動が見受けられる場合は、確認の頻度を増やすなど考慮すること。  
なお、品質については、事前に確認すること。
- 3 コンクリート再生骨材を路盤等に使用する場合は、基本的に100%で使用するものとする。  
施工時期が確定した時点で、再資源化施設に供給量の確認を行い、施工協議簿に別途配布の「再生骨材の出荷確認について」の写しを添付し、工事監督員に報告すること。

### 03 コンクリート再生骨材の使用(再生骨材単価が、再資源化施設渡し単価で設定されている地域)

当該工事におけるコンクリート再生骨材の使用については、次のとおりとする。

- 1 コンクリート再生骨材:0~40mm級(下層路盤、基礎材)
- 2 コンクリート再生骨材:0~80mm級(凍上抑制層、基礎材)

また、再資源化施設については、コンクリート再生骨材:0~40mm級は株式会社産業廃棄物処理センター(片道運搬距離:3.2km、)、コンクリート再生骨材:0~80mm級は株式会社ネオリサイクル第一工場(片道運搬距離:4.0km)を予定しているが、受注後ただちに再資源化施設に供給量の確認を行い、施工協議簿に別途配布の「再生骨材の出荷確認について」の写しを添付し、工事監督員に報告すること。

## 特記仕様書

- 03 アスファルト再生骨材の使用（再生骨材単価が、再資源化施設渡し単価で設定されている地域）  
当該工事におけるアスファルト再生骨材の使用については、次のとおりとする。
- 1 アスファルト再生骨材：0～40mm級（排水構造物の基礎材）

また、再資源化施設については、アスファルト再生骨材：0～40mm級は株式会社産業廃棄物処理センター（片道運搬距離：3.2km、）、を予定しているが、受注後ただちに再資源化施設に供給量の確認を行い、施工協議簿に別途配布の「再生骨材の出荷確認について」の写しを添付し、工事監督員に報告すること。

- 01 建設工事に係る資材の再資源化等に関する法律  
この工事は「建設工事に係る資材の再資源化等に関する法律（平成12年法律第104号、以下「建設リサイクル法」という）」に基づき、分別解体等及び特定建設資材廃棄物の再資源化等の実施が義務付けられた工事である。

- 02 特定建設資材廃棄物の処理条件  
分別解体等によって発生する特定建設資材廃棄物（コンクリート塊、アスファルト塊）は、次のとおり再資源化等を実施することとするが、受注者において適正な処理施設を選定し、施工計画書に建設廃棄物における適正処理計画について記載すること。また、処分場所については積算上の条件明示であり、処分場所を指定するものではない。なお、受注者の提示する処理施設と積算上想定している処理施設が異なる場合においても設計変更の対象としない。ただし、現場条件や数量の変更等、受注者の責によるものでない事項についてはこの限りではない。また、変更が生じた場合は、必要な資料を提出の上、工事監督員と協議すること。

## 特記仕様書

### 1 コンクリート塊

- (1) 処分場所 : 株式会社産業廃棄物処理センター (受入可能な施設のうち、積算上運搬費等も含めて一番安価な処理施設を想定)
- (2) 運搬距離 : 片道運搬距離3.2km
- (3) 処理方法 : 再資源化
- (4) 受入条件 : 無筋コンクリート塊・鉄筋コンクリート塊

### 01 現場代理人の常駐義務緩和について

- 1 現場代理人は、原則として当該建設工事の着手日から完成届の受理日まで工事現場に常駐し、運営取締りを行うものとする。ただし、次のいずれかに該当する期間は、工事現場に常駐を要しないことができるものとする。
  - (1) 契約締結後、現場事務所の設置、資機材の搬入又は仮設工事等が開始されるまでの期間
  - (2) 建設工事の全部を一時中止している期間
  - (3) 上記に掲げる期間のほか、工事現場において作業等が行われていない期間
- 2 次の各号のすべてに該当する場合に、現場代理人の兼務を認めるものとする。ただし、現場の状況等を考慮し、現場代理人を兼務することが適当でないと認めたときは、この限りでない。
  - (1) 兼務する建設工事と関連性がある建設工事若しくは、同一の工種の建設工事であること。
  - (2) 兼務する建設工事の請負金額が4,500万円(建築一式工事9,000万円)未満であること。
  - (3) 兼務ができる工事は、原則3件以内であること。ただし、災害復旧工事については、別途協議により決定する。
  - (4) 兼務する工事は、原則、留萌市内の公共工事であること。
  - (5) 工事監督員と常に連絡が取れる体制を確保できること(携帯電話や連絡責任者の配置)。
  - (6) 現場代理人は、兼務するいずれかの工事現場に常駐すること。
- 3 受注者は、同一の現場代理人を複数工事現場に配置しようとする場合は、現場代理人兼務届出書(別途様式第1号)を、市長に提出するものとする。

## 特 記 仕 様 書

### 02 完成図（出来形総括図）

完成図（出来形総括図）：別途定める作成要領に基づき、完成図等を作成し、成果品として提出すること。なお、これに係る費用は共通仮設費[率分]のうち技術管理費に含まれている。

### 01 設計図書に明示のない取扱い

設計図書に定めのない事象が生じた場合は、工事監督員と別途協議をすることとし、必要に応じて設計変更を行う。

## 概数として扱う数量一覧表

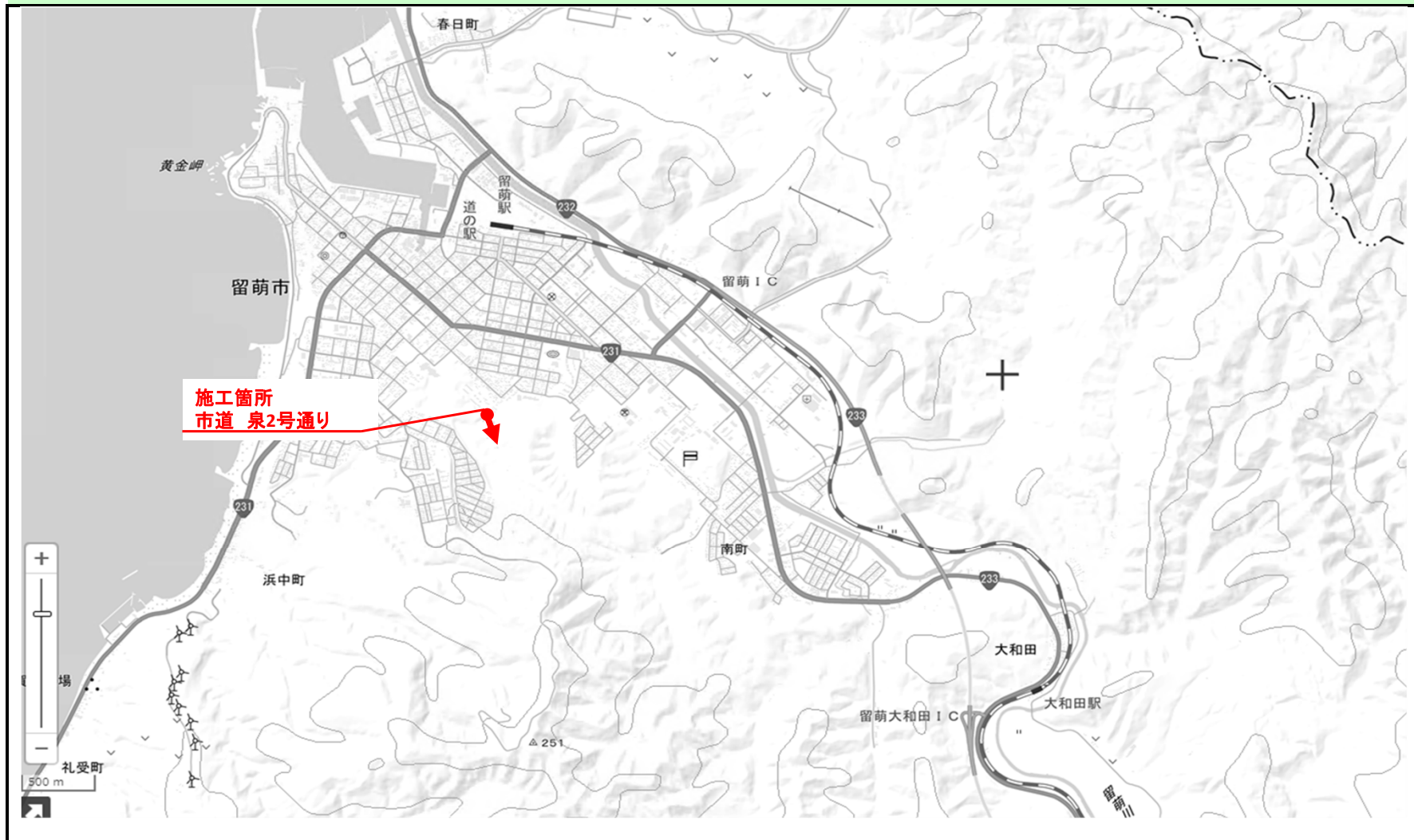
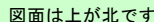
		工事名	泉2号通り道路改良工事			当初	事業区分	道路新設・改築
							工事区分	道路改良
工事区分・工種・種別・細別			規格	単位	前回数量	今回数量	数量増減	摘要
道路改良				式		1		
構造物撤去工				式		1		
運搬処理工				式		1		
殻運搬			無筋コンクリート DID区間：有 運搬距離：3.2km	m3		1		概数
殻運搬			鉄筋コンクリート DID区間：有 運搬距離：3.2km	m3		4		概数
殻処分			コンクリート殻(無筋)	m3		1		概数
殻処分			コンクリート殻(鉄筋)	m3		4		概数

位 置 図

## 位置図

工事名	泉2号通り道路改良工事																															
施工箇所	留萌市泉町2丁目																															
範囲	起	点	北緯		度		分		秒	東経		度		分		秒	終	点	北緯		度		分		秒	東経		度		分		秒

※緯度経度については、世界測地系であり地理院地図を利用した簡易測定結果。



＜凡例＞  
旗揚線

施工箇所

留萌市

施工箇所塗り（丸印が起点）



## 建設副産物の仮置箇所



残土处理场箇所・仮置箇所




土取場箇所・発生土受渡箇所



その他指定する箇所（仮設ヤード等）



輸送起点等



表示情報（表示している情報は■）

- ☒ 施工箇所・施工範囲
- ☐ 建設副産物の仮置箇所
- ☐ 残土処理場
- ☐ 仮置場
- ☐ 土取場
- ☐ 発生土受渡箇所
- ☐ 輸送起点箇所
- ☐ その他

備考



## 工 事 数 量 総 括 表

工事名	泉2号通り道路改良工事
-----	-------------

留萌市

## 工事数量総括表

		工事名	泉2号通り道路改良工事			( 当 初 )	事業区分	道路新設・改築		
							工事区分	道路改良		
工事区分・工種・種別・細別			規格	単位	数量(前回)	数量(今回)	数量の増減	摘要		
								現場条件		単位
道路改良				式		1				
道路土工				式		1				
掘削工				式		1				
掘削 [ 流用土 ]			土質：土砂、施工方法：オープンカット、押土の有無：無し、施工数量：5000m3未満			10		< 1 m3当たり > 掘削	m 3	1
掘削			土質：土砂、施工方法：オープンカット、押土の有無：無し、施工数量：5000m3未満			270		< 1 m3当たり > 掘削	m 3	1
土砂等運搬			土砂等発生現場：標準、積込機種・規格：バックホ山積0.28m3、土質：土砂（岩塊・玉石混り土含む）、DID区間の有無：有 運搬距離：14.5km 【ダンプトラック [ オンロード・ディーゼル ]   4 t 積級 良好 供用日 】			10		< 1 m3当たり > 土砂等運搬	m 3	1
土砂等運搬			土砂等発生現場：標準、積込機種・規格：バックホ山積0.80m3、土質：土砂（岩塊・玉石混り土含む）、DID区間の有無：有 運搬距離：14.5km 【ダンプトラック [ オンロード・ディーゼル ]   10 t 積級 良好 供用日 】			270		< 1 m3当たり > 土砂等運搬	m 3	1

## 工事数量総括表

		工事名	泉2号通り道路改良工事			( 当 初 )	事業区分	道路新設・改築		
							工事区分	道路改良		
工事区分・工種・種別・細別			規格	単位	数量(前回)	数量(今回)	数量の増減	摘要		
								現場条件		単位
路床盛土工				式		1				
路床盛土			2.5m未満	m3		10		< 1 m3当たり > 路床盛土	m 3	1
法面整形工				式		1				
法面整形(切土部)			切土部 現場制約：無土質：レキ質土、砂及び砂質土、粘性土	m2		70		< 1 m2当たり > 法面整形	m 2	1
法面整形(盛土部)			盛土部 締固：有 現場制約：無 土質：レキ質土	m2		10		< 1 m2当たり > 法面整形	m 2	1
路面工内法面整形			切土部 現場制約：無土質：レキ質土、砂及び砂質土、粘性土	m2		50		< 1 m2当たり > 法面整形	m 2	1
残土処理工				式		1				
残土等処分			受入場所：小平町花岡	m3		280		< 1 m3当たり > 残土受入費（埋立）	m 3	1.2
法面工				式		1				
植生工				式		1				
張芝			張芝工100m2以上300m2未満	m2		140		< 1 m2当たり > 人力施工による植生工	m2	1

## 工事数量総括表

		工事名	泉2号通り道路改良工事			( 当 初 )	事業区分	道路新設・改築		
							工事区分	道路改良		
工事区分・工種・種別・細別			規格	単位	数量(前回)	数量(今回)	数量の増減	摘要		
								現場条件		単位
積芝			【生芝   留萌地区（増毛町・留萌市・小平町）】	m2		1		< 1 m2当たり > 積芝		m2 1
排水構造物工				式		1				
作業土工				式		1				
(床掘り)			土質：土砂 小規模	(m3)		( 60)		< 1 m3当たり > 床掘り		m 3 1
(埋戻し)			土質：土砂 小規模	(m3)		( 40)		< 1 m3当たり > 埋戻し		m 3 1
側溝工				式		1				
プラスチックU型側溝			側溝種類：U300B（新材） 【U型側溝   300B 2000mm/個 参考質量264kg/個 ロングタイプ エクスガコンクリート対応品含む】 【アスファルト再生骨材0～40mm級+運搬費D=3.2km(標準、土砂)   バックホウ山積0.8m3DID区間有（5月単価適用）】	m		97		< 1 m当たり > U型側溝		m 1

## 工事数量総括表

		工事名	泉2号通り道路改良工事		( 当 初 )	事業区分	道路新設・改築			
						工事区分	道路改良			
工事区分・工種・種別・細別			規格	単位	数量(前回)	数量(今回)	数量の増減	摘要		
								現場条件	単位	数量
管（函）渠型側溝			側溝種類：U型ボックスカルバート（コンクリート基礎）T-25 300×300×1000 【U型ボックスカルバート T-25   300×300×1000】 【生コンクリート 混合B種   C 4】 【アスファルト再生骨材0～40mm級+運搬費D=3.2km(標準、土砂)   バックホウ山積0.8m3D1D区間有（5月単価適用）】			4		< 1 m当たり > 管（函）渠型側溝  コンクリート  生コンクリート空積割増  型枠  基礎碎石	m  m 3  m3  m 2  m 2	1  0.06  0.87  0.2  0.8
側溝蓋			区分：2種 溝幅：U300 種類：コンクリート蓋（新材） 【U形用蓋（2種）   30040×10×60 参考質量 54kg/個 車道用】	枚		161		< 1 枚当たり > 蓋版	枚	1
集水樹・マンホール工				式		1				
プレキャスト集水樹			プレキャスト材種類：I-A上部樹（H=70cm） 作業区分：設置 【下部樹 [ 見積策定単価 ]   840×840×700mm 参考質量644kg/個】	箇所		2		< 1 箇所当たり > プレキャスト集水樹  プレキャスト集水樹（材料費）	基  基	1  1
プレキャスト集水樹			プレキャスト材種類：I-A下部樹（H=100cm） 作業区分：設置 【下部樹   型A 840×840×1000mm 参考質量759kg/個】	箇所		2		< 1 箇所当たり > プレキャスト集水樹  プレキャスト集水樹（材料費）	基  基	1  1
蓋			蓋種類：鋼製・T-25・I-A樹・下部樹用・普通目	枚		4		< 1 枚当たり > 樹蓋	枚	1

## 工事数量総括表

		工事名	泉2号通り道路改良工事		( 当 初 )	事業区分	道路新設・改築		
						工事区分	道路改良		
工事区分・工種・種別・細別			規格	単位	数量(前回)	数量(今回)	数量の増減	摘要	
								現場条件	単位
地下排水工				式		1			
地下排水			規格：合成樹脂波状管 200 【合成樹脂管   波状管 200mm m 無孔管 耐圧強度2300N/m以上 可とう性35mm/50N以上 長さ 4m/本 導水用にも適用可】			2		< 1 m当たり > 暗渠排水管	m 1
構造物撤去工				式		1			
構造物取壊し工				式		1			
コンクリート構造物取壊し			構造物区分：無筋構造物	m3		1		< 1 m3当たり > 構造物とりこわし	m 3 1
コンクリート構造物取壊し			構造物区分：鉄筋構造物	m3		4		< 1 m3当たり > 構造物とりこわし	m 3 1
組立マンホール工				式		1			
組立1号マンホール			規格：1号マンホール 蓋種類 ：650S 調整高：6cm嵩上げ 【砂   凍上抑制層用材料 】	箇所		1		< 1 箇所当たり > 蓋(受枠とも) 調整コンクリートブロック据付工  材料費(個)  モルタル練	組 1  個 1  m 3 0.01

## 工事数量総括表

		工事名	泉2号通り道路改良工事			( 当 初 )	事業区分	道路新設・改築		
						工事区分	道路改良			
工事区分・工種・種別・細別		規格	単位	数量(前回)	数量(今回)	数量の増減	摘要			
							現場条件	単位	数量	
組立1号マンホール		規格：1号マンホール 蓋種類 ：650S 調整高：6cm切下げ	箇所		1		< 1 箇所当たり > 蓋(受枠とも) 調整コンクリートブロック据付工	組	1	
運搬処理工			式		1					
殻運搬		無筋コンクリート DID区間： 有 運搬距離：3.2km 【ダンプトラック[ オンロード ・ディーゼル ]   1 0 t 積級 】【タイヤ損耗費   1 0 t 積級 良好 供用日 】	m3		1		< 1 m3当たり > 殻運搬	m 3	1	
殻運搬		鉄筋コンクリート DID区間： 有 運搬距離：3.2km 【ダンプトラック[ オンロード ・ディーゼル ]   1 0 t 積級 】【タイヤ損耗費   1 0 t 積級 良好 供用日 】	m3		4		< 1 m3当たり > 殻運搬	m 3	1	
殻処分		コンクリート殻(無筋) 【再資源化廃棄物受入費   有筋 コンクリート塊,無筋コンクリート塊 】	m3		1		< 100 m3当たり > 処分費 ( t )	t	235	
殻処分		コンクリート殻(鉄筋) 【再資源化廃棄物受入費   有筋 コンクリート塊,無筋コンクリート塊 】	m3		4		< 100 m3当たり > 処分費 ( t )	t	250	
仮設工			式		1					
交通管理工			式		1					
(交通誘導警備員)			(人日)		( 24 )		< 1 人日当たり > 交通誘導警備員 B	人日	1	

## 工事数量総括表

		工事名	泉2号通り道路改良工事			( 当 初 )	事業区分	道路新設・改築		
							工事区分	舗装		
工事区分・工種・種別・細別			規格	単位	数量(前回)	数量(今回)	数量の増減	摘要		
								現場条件		単位
舗装				式		1				
舗装工				式		1				
舗装準備工				式		1				
不陸整正			補足材料：無	m2		477		< 1 m2当たり > 不陸整正	m 2	1
舗装工				式		1				
アスファルト舗装工				式		1				
凍上抑制層（車道部）			路盤材種類：コンクリート再生骨材0 ～80mm級 仕上り厚：15cm 【再生骨材0～80mm級+運搬費D= 4.0km(標準、土砂)   ハック材山 積0.8m3 DID区間有（5月単価 適用）】	m2		449		< 1 m2当たり > 下層路盤（車道・路肩部）	m 2	1
下層路盤(車道・路肩部)			路盤材種類：コンクリート再生骨材0 ～40mm級 仕上り厚：30cm 【再生骨材0～40mm級+運搬費D= 3.2km(標準、土砂)   ハック材山 積0.8m3 DID区間有（5月単価 適用）】	m2		464		< 1 m2当たり > 下層路盤（車道・路肩部）	m 2	1
道路付属物工				式		1				



## 工事数量総括表

		工事名	泉2号通り道路改良工事				( 当 初 )	事業区分	道路新設・改築		
							工事区分	舗装			
工事区分・工種・種別・細別			規格	単位	数量(前回)	数量(今回)	数量の増減	摘要			
								現場条件	単位	数量	
視線誘導標			伸縮型（ワンタッチ式）地上高2700mm 【視線誘導標 伸縮型(ワンタッチ式)   地上高270cm（白・赤）上部 60.5*2.3mm 下部 76.3*2.8mm 】	本		5		< 1 本当たり > 道路付属物設置工（視線誘導標設置）	本	1	
直接工事費				式		1					
共通仮設費				式		1					
共通仮設費（率計上）				式		1					
純工事費				式		1					
現場管理費				式		1					
工事原価				式		1					
一般管理費等				式		1					
工事価格				式		1					
消費税相当額				式		1					

