

第6次留萌市総合計画

みんなでつくる

まち・ひと・きぼう

次の時代へ続く留萌

第10期実施計画

2026

第6次留萌市総合計画

基本テーマ

みんなでつくる
まち・ひと・きぼう
次の時代へ続く留萌

基本理念

50年後、100年後を見据えた次の10年間のまちづくり基本理念

安全・安心なまち

台風や地震、津波などの自然災害や犯罪から市民の生命・財産を守るため、強靱化に向けた適切な基盤整備を計画的に実施するとともに、町内会などの地域コミュニティを基礎とした自主防災への意識が醸成された「安全・安心なまち」

充実した教育と健康のまち

幼児教育、高等学校教育との連続性に配慮しつつ、小中9年間を見通した一貫した質の高い教育が提供され、併せて、道内唯一の「健康の駅」などを拠点として市民の健康と福祉の増進を図る「充実した教育と健康のまち」

活力あるまち

市民自らが留萌の魅力を積極的に発信し、さらに地域産業の強化と起業しやすい環境づくりにより、新たな雇用が生まれ、内外から人々が集う「活力あるまち」

コンパクトなまち

市民や企業、行政が一体となって、長期的な視点で留萌の魅力を高め、生活拠点(まちの中心)・産業拠点・観光拠点が有機的につながる「コンパクトなまち」

基本政策

産業・港・雇用

地域産業の振興／一次産業の振興と地産地消の促進／港湾・物流の確保

観光・交流

魅力の創造と発信

健康・福祉

協働による地域づくり／健康の増進と地域医療の充実／
地域包括ケアシステムの充実／地域福祉の充実／社会保障の充実

教育・子育て

学校教育の充実／社会教育の充実／教育環境の充実／
子ども・子育て支援の充実

防災・防犯

安全・安心な地域づくり／安全・安心な暮らし／安全・安心な都市機能

環境・都市基盤

快適な住環境と自然環境／快適な都市機能

第6次留萌市総合計画 第10期実施計画

目次

項目	基本政策	基本施策	施策区分	ページ
実施計画の概要				1
基本施策別予算の状況				2
1 産業・港・雇用				3
1-01 地域産業の振興				4
1-01-01 創業				5
1-01-02 中小企業				5
1-01-03 雇用・労働				6
1-01-04 水産加工・特産品				6
1-01-05 移住・定住促進				7
1-01-06 企業進出と誘致				7
1-02 一次産業の振興と地産地消の促進				8
1-02-01 農業				9
1-02-02 林業				10
1-02-03 漁業				11
1-02-04 地産地消				11
1-03 港湾・物流の確保				12
1-03-01 留萌港				13
1-03-02 貿易				13
2 観光・交流				14
2-01 魅力の創造と発信				15
2-01-01 観光・地域間交流				16
2-01-02 国際交流				17
2-01-03 公園緑地				17
2-01-04 留萌港				18
2-01-05 関係・交流人口の創出と民間協働				18
3 健康・福祉				19
3-01 協働による地域づくり				20
3-01-01 市民活動				21
3-01-02 町内会				21
3-01-03 コミュニティセンター				22
3-01-04 男女共同参画				22
3-02 健康の増進と地域医療の充実				23
3-02-01 健康・保健予防				24
3-02-02 高齢者				25
3-02-03 地域医療				25
3-02-04 地域センター病院				26
3-03 地域包括ケアシステムの充実				27
3-03-01 地域包括ケアシステム				28
3-04 地域福祉の充実				29
3-04-01 地域福祉				30
3-04-02 障がい者福祉				31
3-05 社会保障の充実				32
3-05-01 国民健康保険				33
3-05-02 後期高齢者医療				34
3-05-03 介護保険				35
3-05-04 医療費助成				36
3-05-05 生活保護・自立支援				37
4 教育・子育て				38
4-01 学校教育の充実				39
4-01-01 確かな学力を身に付けるための教育の充実				40
4-01-02 豊かな心の育成				41
4-01-03 健やかな身体の育成				42
4-01-04 教職員の資質・能力の総合的な向上				43
4-01-05 信頼される学校づくりの推進				43

項目	基本政策	基本施策	施策区分	ページ
4 教育・子育て				38
4-02	社会教育の充実			44
	4-02-01	生涯教育の充実		45
	4-02-02	生涯スポーツの推進		46
	4-02-03	芸術・文化活動の推進と歴史の伝承		47
4-03	教育環境の充実			48
	4-03-01	安全・安心な教育環境の確保		49
	4-03-02	児童生徒の安全対策の充実		50
	4-03-03	教育環境の維持向上		51
4-04	子ども・子育て支援の充実			52
	4-04-01	子ども・子育て		53
	4-04-02	幼児教育・保育		54
	4-04-03	子ども発達支援センター		54
	4-04-04	青少年		55
	4-04-05	ひとり親家庭等		55
5 防災・防犯				56
5-01	安全・安心な地域づくり			57
	5-01-01	防災		58
	5-01-02	町内会		58
	5-01-03	コミュニティセンター		59
	5-01-04	共助による減災		59
5-02	安全・安心な暮らし			60
	5-02-01	市民相談		61
	5-02-02	防犯		61
	5-02-03	除雪		62
	5-02-04	火災・救急救命		63
	5-02-05	交通安全		63
5-03	安全・安心な都市機能			64
	5-03-01	道路・橋りょう		65
	5-03-02	河川・ダム		65
	5-03-03	防災活動拠点・行政機能		66
6 環境・都市基盤				67
6-01	快適な住環境と自然環境			68
	6-01-01	生活環境		69
	6-01-02	脱炭素社会の実現と省エネルギー・再生可能エネルギー		69
	6-01-03	上水道		70
	6-01-04	下水道・浄化槽・し尿処理		70
	6-01-05	火葬場・墓地		71
	6-01-06	除雪		72
	6-01-07	新たな公共施設整備の検討や集約化		72
6-02	快適な都市機能			73
	6-02-01	都市計画・地籍調査		74
	6-02-02	道路・橋りょう		75
	6-02-03	河川・ダム		75
	6-02-04	留萌港		76
	6-02-05	市営住宅		77
	6-02-06	公園緑地・花		78
	6-02-07	商店街		79
	6-02-08	地域社会のデジタル化（DX）		79
7 その他の事務				80
7-01	その他の事務			81
	7-01-01	その他の事務		82

第10期実施計画の概要

1 計画策定の主旨

実施計画は、総合計画後期基本計画において掲げた各施策区分毎に、後期5年間（令和4年度から令和8年度）の「5年後の目指す姿」を達成するために、この3年間の期間でいくらの経費をかけ、具体的にどのような手段（事務事業）を実施していくのかを明らかにするために策定するものです。

第10期実施計画については、後期5年間のうち令和8年度の1ヵ年の実施計画です。

総合計画の達成に向け、市民とともに50年、100年後の留萌市の姿を見据えて、基本構想の基本テーマ「みんなで作る まち・ひと・きぼう 次の時代へ続く留萌」の達成に向け取り組むべき予算を計上しています。

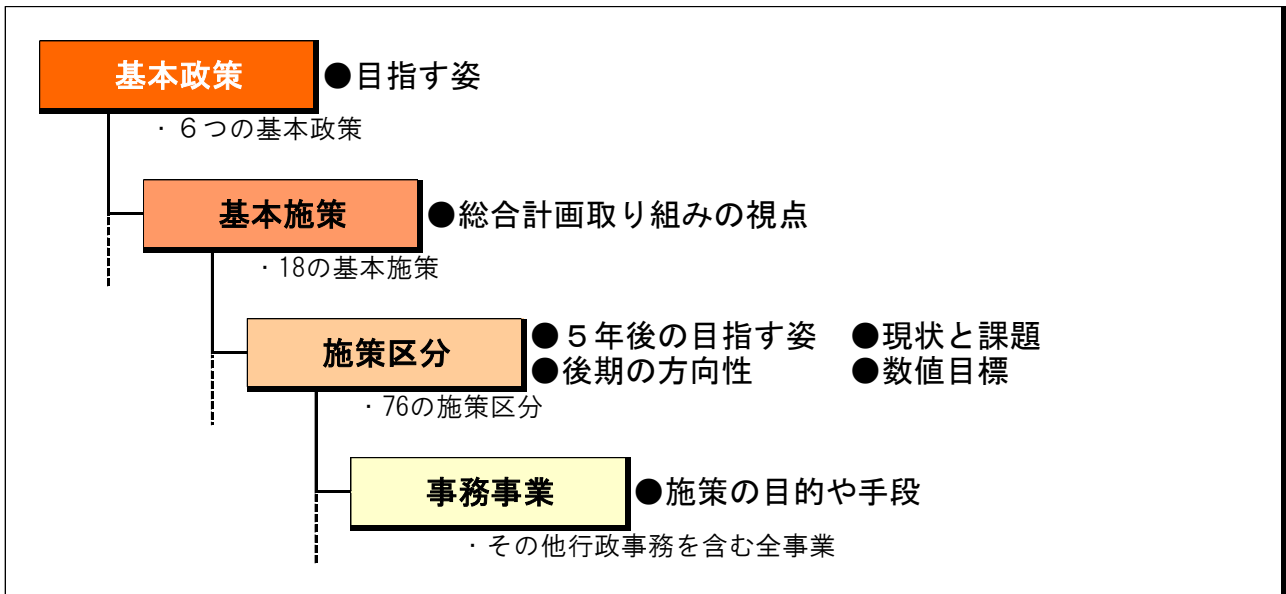
2 計画の期間

令和10年度(2026年度)

※毎年度ローリング(部分的な見直し)を行います。

3 計画の構成

総合計画における「基本理念」のもと、「基本政策」「基本施策」「施策区分」「事務事業」を体系付け、数値目標と手段（事務事業）の関係を明らかにしています。



4 計画の進行管理

各課において毎年度実施する施策評価及び事務事業評価に基づき、部分的な改定を行います。

毎年度各所管が実施する施策評価や事務事業評価において、実施計画に掲げた事務事業が施策の目的や数値目標を達成する手段として適正か、効率的に執行されているかなどの視点で検証していきます。

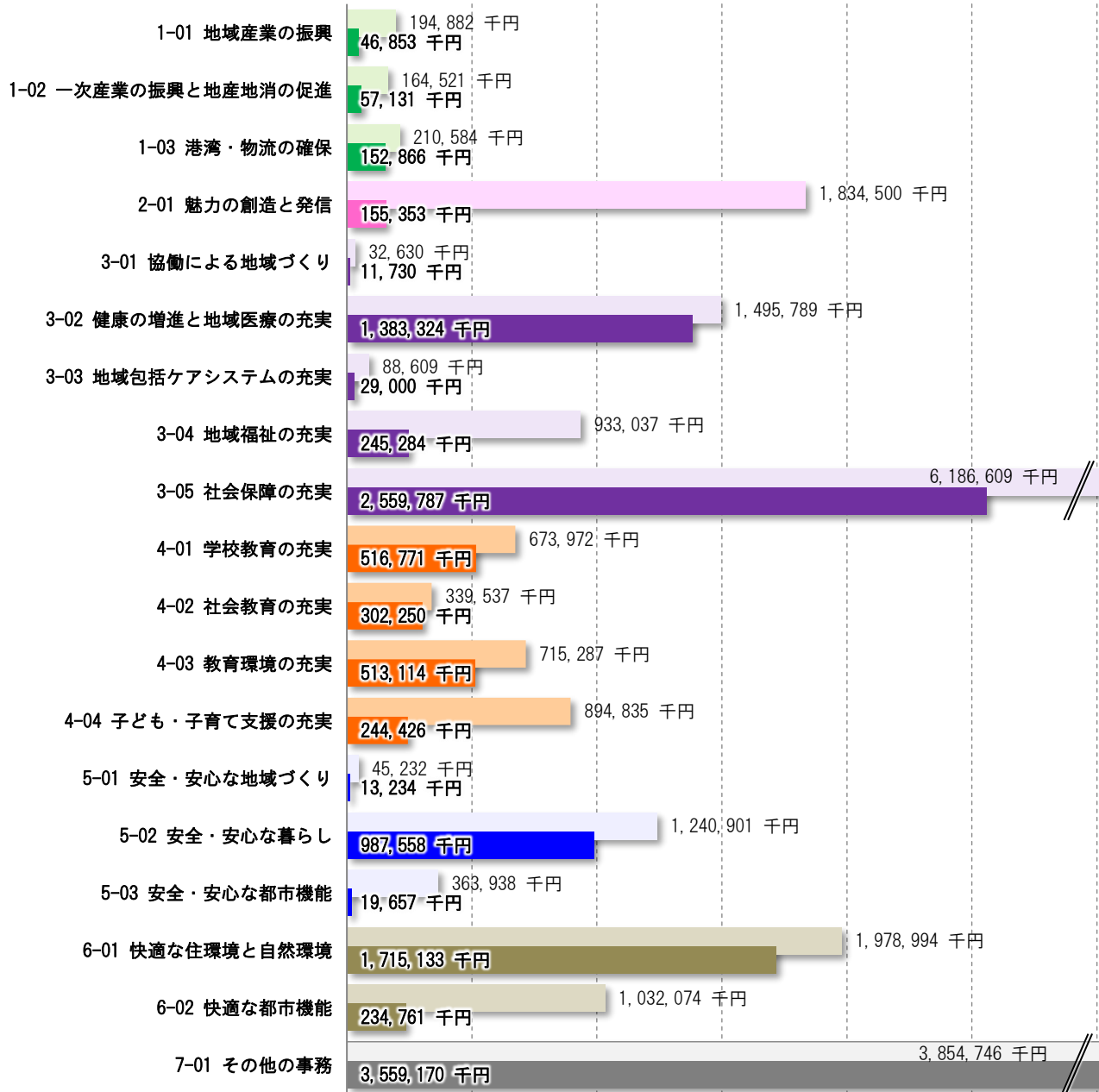
これによって、各所管における事務事業の見直しや新規事業の検討、現状と目標との乖離状況の分析結果等を通じて、政策調整課が基本計画、実施計画の一括進行管理を行い、次年度以降の重点分野の検討や事業の見直しなどに繋げていきます。

基本施策別予算の状況

● 令和8年度予算の基本施策別状況

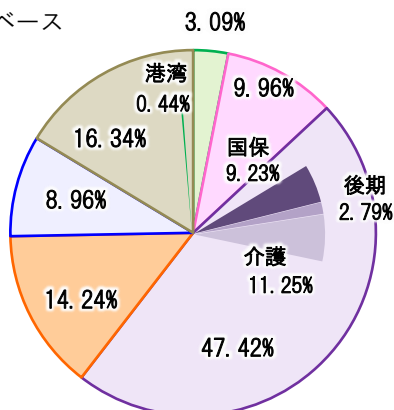
※各再掲事業費を含む

※淡：事業費ベース 濃：一般財源ベース

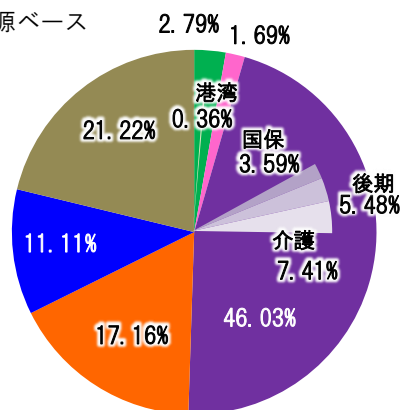


● 令和8年度予算の基本政策別構成（※その他の事務を除く）

事業費ベース



一般財源ベース



〔目指す姿〕

地域産業の活性化と起業の促進、働きやすい環境づくり

(単位:千円)

基本施策	令和8年度					
	事業費	一般財源				
1-01 地域産業の振興	194,882	46,853				
1-02 一次産業の振興と地産地消の促進	164,521	57,131				
1-03 港湾・物流の確保	210,584	152,866				
合計	569,987	256,850				

基本施策

1-01

地域産業の振興



視 点

- 地域産業が元気で、地域経済が活発なまちにすること
- 新しい雇用をつくり出し、市民の経済生活が安定したまちにすること

(単位:千円)

施 策 区 分	令和8年度			
	事業費	一般財源		
1-01-01 創 業	503			
		447		
1-01-02 中小企業	83,525			
		6,264		
1-01-03 雇用・労働	22,853			
		6,981		
1-01-04 水産加工・特産品	3,088			
		0		
1-01-05 移住・定住促進	84,913			
		33,161		
1-01-06 企業進出と誘致	0			
		0		
合 計	194,882			
		46,853		

施策区分

1-01-01 創業

令和9年度の目指す姿 ●地域の特色を生かした産業やサービスが生まれ、新規事業が展開されることにより市内経済の活性化が図られています。

数値目標

※上段：計画、下段：実績

指標項目	現状 (R2)	R4	R5	R6	R7	R8
創業支援対象者数 (件)	3	2	2	2	2	2
		4	4	8		

(単位:千円)

No.	新継	事務事業名	令和8年度			
			事業費	一般財源		
1		商工行政統括事業【再掲】	503	447		
合 計			503	447		

施策区分

1-01-02 中小企業

令和9年度の目指す姿 ●市外からの進出企業も含め地元の企業や商店とともに経済団体や支援機関等と情報交換を行い、知恵を出し合うことにより経営が安定し、持続可能な経済活動が定着してきています。

数値目標

※上段：計画、下段：実績

指標項目	現状 (R2)	R4	R5	R6	R7	R8
留萌市法人市民税課税法人数 (法人)	634	668	666	664	662	660
		615	634	617		
留萌市法人市民税課税額 (百万円)	152.1	173.0	172.5	172.0	171.5	171.0
		170.3	146.3	160.9		
留萌商工会議所会員数 (法人)	584	584	580	578	576	574
		588	585	573		

(単位:千円)

No.	新継	事務事業名	令和8年度			
			事業費	一般財源		
1		商工行政統括事業	503	447		
2		地元企業応援助成金	13,400	0		
3		中小規模事業指導推進費補助金	4,800	4,800		
4		中小企業特別融資貸付金	60,000	0		
5		小規模事業者経営改善資金融資利子補給金	931	931		
6		中小企業特別融資保証料補給金	86	86		
7	新	地域経済循環分析・推進事業	3,805	0		
合 計			83,525	6,264		

施策区分

1-01-03 雇用・労働

令和9年度 の目指す姿

- 経済環境の変化に対応するため、デジタル人材をはじめとする様々な分野の担い手が育成されるとともに、事業承継による雇用の維持やテレワーク（情報通信技術を活用した時間や場所を有効に活用できる柔軟な働き方）環境の整備が進むなど、新たな雇用が増え、雇用環境が安定してきています。
- 失業者や非正規雇用者、専業主婦（主夫）やシニア世代の方々が就労するための条件が整うとともに、現役世代も含め、キャリアアップ（より高い能力を身につけて経歴を高めること）を目指すなど積極的にチャレンジできる環境が徐々に整ってきています。
- 若者達の地元就職やさらには起業し、早期に離職等することなく、経済の担い手の一員となってきています。

数値目標

※上段：計画、下段：実績

指標項目	現状 (R2)	R4	R5	R6	R7	R8
月間有効求人倍率 (倍)	1.42	1.50 1.66	1.50 1.71	1.50 1.35	1.50	1.50
新規学卒者就職率 (%)	100.0	100.0 97.7	100.0 100.0	100.0 100.0	100.0	100.0

(単位:千円)

No.	新継	事務事業名	令和8年度			
			事業費	一般財源		
1		労働行政統括事業	6,150	6,150		
2		南留萌地域通年雇用促進協議会負担金	480	480		
3		労働問題相談実態調査委託料	351	351		
4		地元企業人材確保応援事業	2,472	0		
5		地元企業応援助成金【再掲】	13,400	0		
合 計			22,853	6,981		

施策区分

1-01-04 水産加工・特産品

令和9年度 の目指す姿

- かずの子を中心とした水産加工品の消費拡大が図られています。
- 地域資源や加工技術を活用した、付加価値の高い魅力ある特産品が創出されています。

数値目標

※上段：計画、下段：実績

指標項目	現状 (R2)	R4	R5	R6	R7	R8
水産加工品生産量 (t)	6,025	6,085 6,272	6,140 6,631	6,195 5,780	6,250	6,300
市町村特産品リスト「満足 いろいろ北海道」登録品数 (品)	33	35 37	35 36	35 36	35	35

(単位:千円)

No.	新継	事務事業名	令和8年度			
			事業費	一般財源		
1		水産加工業振興事業補助金	3,088	0		
合 計			3,088	0		

施策区分

1-01-05 移住・定住促進

令和9年度の
目指す姿

●慢性的な人口減少の要因である転出を抑制するとともに、転入を促進するため、市内での就業や起業を支援する施策の推進や市内への進学を促進するための環境整備により、市外からの移住やUターンなどにより定住の促進が図られています。

数値目標

※上段：計画、下段：実績

指標項目	現状 (R2)	R4	R5	R6	R7	R8
留萌市への移住受入支援数 (人)	0	10	15	20	25	30
		3	3	5		
越境学生等の受入支援数 (人)	0	5	10	15	20	25
		9	15	19		

(単位:千円)

No.	新継	事務事業名	令和8年度			
			事業費	一般財源		
1		地域おこし協力隊事業	33,161			
			33,161			
2		移住応援助成事業	3,280			
			0			
3	新	るもい定住促進・住環境向上支援助成金	46,000			
			0			
4		地元企業人材確保応援事業【再掲】	2,472			
			0			
合 計			84,913			
			33,161			

施策区分

1-01-06 企業進出と誘致

令和9年度の
目指す姿

●「留萌市企業進出応援基本条例」に基づく、柔軟に対応可能な支援メニューや企業と連携した共同試験研究の実施、企業立地セミナーなどの情報収集により、幅広く企業誘致施策の展開が図られています。
●企業誘致において、留萌市が進めている地域特性を生かした施策や抱えている地域課題解決にマッチングする市外企業への積極的な誘致や進出が図られています。

数値目標

※上段：計画、下段：実績

指標項目	現状 (R2)	R4	R5	R6	R7	R8
域外企業との連携件数 (件)	4	7	8	9	10	11
		9	10	11		

(単位:千円)

No.	新継	事務事業名	令和8年度			
			事業費	一般財源		
		※該当事務事業なし				
合 計			0			
			0			

基本施策

1-02

一次産業の振興と地産地消の促進



視 点

- 地域の食を支える生産基盤を守り、発展させること
- 農漁業・農漁村を支える新たな担い手を育成・確保すること
- 森林が有する公益的な機能を守り、維持させること
- 持続可能な漁業の操業体制を確立すること

(単位:千円)

施 策 区 分	令和8年度			
	事業費	一般財源		
1-02-01 農 業	67,339			
		24,045		
1-02-02 林 業	89,368			
		29,179		
1-02-03 漁 業	7,814			
		3,907		
1-02-04 地産地消	0			
		0		
合 計	164,521			
		57,131		

施策区分

1-02-01

農業

令和9年度
の目指す姿

●担い手への効率的な農地の集積やスマート農業（ロボット技術等先端技術を活用した新たな農業）の導入、基盤整備の推進により、作業効率の向上やスケールメリットによる経費の削減が図られ、農業所得が向上しています。
●新たな担い手の育成、確保を図りながら、法人化や地域営農支援体制の構築により、水田を活用した高収益作物への取り組みや高度な施設園芸作物の導入が進んでいます

数値目標

※上段：計画、下段：実績

指標項目	現状 (R2)	R4	R5	R6	R7	R8
認定農業者一戸当たり平均 耕地面積 (ha)	19.7	19.8 18.6	20.7 19.3	21.2 19.5	21.2	22.1
農業販売額 (百万円)	557	557 487	557 457	557 608	557	557
新規就農者数 (人)	0	1 1	3 0	4 0	5	6
農業担い手従事者数 (人)	48	48 46	46 47	45 46	45	43

(単位:千円)

No.	新継	事務事業名	令和8年度			
			事業費	一般財源		
1		農業委員会運営事業	3,443 3,372			
2		農業振興統括事業	424 424			
3		中山間地域等直接支払制度推進事業	15,915 3,938			
4		多面的機能支払推進事業	17,108 81			
5		農業経営基盤強化資金利子負担金	4 3			
6		経営所得安定対策等推進事業補助金	2,304 0			
7		新規就農者支援事業	1,024 0			
8		スマート農業推進事業	2,046 0			
9		J Aるもいふるさと共創事業負担金	800 800			
10		北海道土地改良事業団体連合会負担金	40 40			
11		農業競争力基盤強化特別対策事業補助金	4,300 63			
12		礼受牧場管理事業	415 415			
13		農村交流センター管理事業	2,940 2,538			
14		農地防災ダム管理事業	1,690 1,690			
15		新規就農者支援住宅管理事業	109 59			
16		幌糠農業・農村支援センター管理事業	4,056 3,494			
17		小麦集出荷貯蔵施設管理事業	242 0			
18		農地防災ダム水位計復調器補修事業	567 567			
19		有害鳥獣駆除事業【再掲】	9,912 6,561			
合 計			67,339 24,045			

施策区分

1-02-02 林業

令和9年度の 目指す姿

- 林道及び作業道等の路網整備により、森林整備が計画的に促進しています。
- 木材利用促進と原木価格の向上により、一般民有林での森林整備の意欲が高揚しています。
- 主伐・間伐の計画的な実施により素材搬出量が安定しています。

数値目標

※上段：計画、下段：実績

指標項目	現状 (R2)	R4	R5	R6	R7	R8
一般民有林におけるCo2貯蔵量 (t-C)	305,628	310,537 347,039	313,021 346,412	315,525 348,866	318,049	320,593
一般民有林における素材搬出量 (m ³)	2,559	2,600 2,256	2,600 2,293	2,600 2,288	2,600	2,600

(単位：千円)

No.	新継	事務事業名	令和8年度			
			事業費	一般財源		
1		林業振興統括事業	601 70			
2		市有林整備事業	20,448 61			
3		ふるさとの森育成事業補助金	4,144 1,594			
4		林道等維持管理事業	773 0			
5		森林経営管理事業	12,980 0			
6		私有林等整備支援事業補助金	6,653 0			
7		森づくり基金積立金	27,597 27,454			
8		森づくり対策調査事業	16,172 0			
合 計			89,368 29,179			

施策区分

1-02-03 漁業

令和9年度の 目指す姿

- 漁業資源の増大策と適正な資源管理の取り組み、さらには養殖業など新たな操業体制への転換が進められたことにより、漁業生産の安定化と魚価収入の増大に伴い担い手の確保が図られているとともに、市民等への水産物の安定供給が確かなものとなっています。
- 水産振興施設が整備されたことにより、産学官連携による試験研究や資源の増養殖事業の拡大・拡充が図られたことにより、沿岸漁業の持続化が確保され、さらには活魚出荷など水産物の高付加価値化が進められたことにより、地域ブランドが創出され、交流人口の増大にもつながっています。

数値目標

※上段：計画、下段：実績

指標項目	現状 (R2)	R4	R5	R6	R7	R8
漁業生産高 (百万円)	404	420 642	440 443	460 381	480	500
漁業従事者数 (人)	29	29 28	29 28	29 29	30	32

(単位:千円)

No.	新継	事務事業名	令和8年度			
			事業費	一般財源		
1		水産行政振興事業	830			
			830			
2		漁業近代化資金利子補給金	288			
			288			
3		水難救難出動費交付金	671			
			671			
4		産学官連携強化事業	2,485			
			0			
5		漁港管理事業	1,201			
			1,088			
6		新規漁業就業者支援事業	1,309			
			0			
7	新	漁業振興対策事業補助金	1,030			
			1,030			
合 計			7,814			
			3,907			

施策区分

1-02-04 地産地消

令和9年度の 目指す姿

- 地域の一次産品の安定生産、供給体制の確立により、留萌産にこだわった飲食メニューの展開や地域の食材を活用した商品開発、地元消費の拡大を図りながら、一次産業への関心が高まっています。

数値目標

※上段：計画、下段：実績

指標項目	現状 (R2)	R4	R5	R6	R7	R8
産直イベント(うまいよ！ るもい市)参加者数 (人)	0	18,000 15,850	18,000 2,000	18,000 4,500	18,000	18,000

(単位:千円)

No.	新継	事務事業名	令和8年度			
			事業費	一般財源		
		※該当事務事業なし				
合 計			0			
			0			

基本施策

1-03

港湾・物流の確保



視 点

- 市民に愛され、親しまれる港があるまちにすること
- 道北圏域を含めた物流と地域経済が活発なまちにすること

(単位:千円)

施 策 区 分	令和8年度			
	事業費	一般財源		
1-03-01 留萌港	210,504			
		152,786		
1-03-02 貿 易	80			
		80		
合 計	210,584			
		152,866		

施策区分

1-03-01 留萌港

令和9年度の目指す姿 ●留萌港の経済圏である留萌・上川・北空知地域を中心とした物流が活発になっています。
●港湾荷役等をはじめとする港湾関連サービスが安定的に提供されています。

数値目標

※上段：計画、下段：実績

指標項目	現状 (R2)	R4	R5	R6	R7	R8
留萌港取扱貨物量 (万 t)	105.0	105.0	105.0	105.0	105.0	105.0
		98.0	92.0	89.6		
港湾運送事業者数 (法人)	2	2	2	2	2	2
		2	2	2		

(単位:千円)

No.	新継	事務事業名	令和8年度			
			事業費	一般財源		
1		港湾行政統括事業	2,342	2,092		
2		港湾管理事業	33,844	30,551		
3		港湾事業特別会計繰出金	86,666	86,666		
4		留萌港保安対策事業	7,209	0		
(一般会計小計)			130,061	119,309		
5		(港湾会計) 港湾施設維持管理事業	8,421	8,421		
6		(港湾会計) 引船運航事業	61,208	21,120		
7		(港湾会計) 船舶給水事業	5,514	3,936		
8		(港湾会計) 船舶給水栓補修工事	5,300	0		
(港湾事業特別会計小計)			80,443	33,477		
合 計			210,504	152,786		

施策区分

1-03-02 貿易

令和8年度の目指す姿 ●道産木材の輸出など、留萌港での外貨貨物が安定的に取り扱われています。
●地場産品の海外販路開拓・拡大に向けたビジネス機会が創出されています。

数値目標

※上段：計画、下段：実績

指標項目	現状 (R2)	R4	R5	R6	R7	R8
留萌港取扱貨物量 (万 t)	105.0	105.0	105.0	105.0	105.0	105.0
		98.0	92.0	89.6		
輸出特産品数 (品)	1	1以上	1以上	1以上	2以上	2以上
		1	1	1		

(単位:千円)

No.	新継	事務事業名	令和8年度			
			事業費	一般財源		
1		国際貿易振興事業	80	80		
合 計			80	80		

〔目指す姿〕

魅力あふれる留萌ブランドの発信とおもてなしの向上

(単位:千円)

基本施策	令和8年度					
	事業費	一般財源				
2-01 魅力の創造と発信	1,834,500	155,353				
合計	1,834,500	155,353				

基本施策

2-01 魅力の創造と発信



視 点

- 市民がまちの魅力を共有し、交流を深め、経済・文化が活発なまちにすること
- 船場公園・管理棟を核とした交流人口を拡大すること
- 市民に愛され、親しまれる港があるまちにすること

(単位:千円)

施 策 区 分	令和8年度				
	事業費	一般財源			
2-01-01 観光・地域間交流	121,469				
		30,170			
2-01-02 国際交流	65				
		65			
2-01-03 公園緑地	197,260				
		124,779			
2-01-04 留萌港	3,242				
		0			
2-01-05 関係・交流人口の創出と民間協働	1,512,464				
		339			
合 計	1,834,500				
		155,353			

施策区分

2-01-01

観光・地域間交流

令和9年度
の目指す姿

●道の駅を核とした留萌らしい地域資源を生かした体験型観光とインバウンド（外国人が訪れてくる旅行）の受入れ環境整備が推進され、外国人観光客を含めた交流人口が拡大するとともに、人情港町留萌のブランド力が向上されています

数値目標

※上段：計画、下段：実績

指標項目	現状 (R2)	R4	R5	R6	R7	R8
観光客の入込み数 (千人)	297.1	290.3 420.9	295.5 449.0	300.7 469.3	305.9	311.1
観光入込客宿泊客延人数 (千人)	18.0	20.0 19.7	20.5 18.2	21.0 16.4	21.5	22.0
訪日外国人宿泊客延人数 (人)	170	269 294	319 690	379 937	449	529

(単位:千円)

No.	新継	事務事業名	令和8年度				
			事業費	一般財源			
1		観光行政統括事業	2,896				
			2,896				
2		観光宣伝物作成負担金	635				
			635				
3		留萌南部地域広域観光連携協議会負担金	300				
			300				
4	新	全国道の駅シンポジウム実行委員会負担金	1,000				
			0				
5	新	全国道の駅シンポジウム連携事業委託料	3,000				
			0				
6	新	アウトドア商品等開発事業	2,300				
			0				
7		観光拠点施設管理事業	84,478				
			22,578				
8	新	道の駅るもい駐車場支障物件移設工事	12,109				
			3,633				
9	新	道の駅るもい駐車場区画線舗装工事	1,023				
			0				
10	新	黄金岬海浜公園擁壁等改修工事	7,150				
			50				
11	新	千望台休憩施設補修工事	4,543				
			43				
12	新	旧日石倉庫解体工事	2,035				
			35				
合 計			121,469				
			30,170				

施策区分

2-01-02 国際交流

令和9年度の目指す姿 ●民間の国際交流団体が中心となり、国際化の進展に対応するために様々な分野での交流が行われています。

数値目標

※上段：計画、下段：実績

指標項目	現状 (R2)	R4	R5	R6	R7	R8
国際交流事業参加者数 (人)	0	210	220	230	240	250
		19	297	390		

(単位:千円)

No.	新継	事務事業名	令和8年度				
			事業費	一般財源			
1		国際交流事業	65	65			
合 計			65	65			

施策区分

2-01-03 公園緑地

令和9年度の目指す姿 ●市民や他都市からたくさんの方が来訪し、子どもからお年寄りまで安心して時間を過ごし、笑い声や笑顔であふれています。
●船場公園から様々な情報が発信され、まちなかへの誘導により賑わいが続いています。

数値目標

※上段：計画、下段：実績

指標項目	現状 (R2)	R4	R5	R6	R7	R8
観光客の入込み数 (千人)	297.1	290.3	295.5	300.7	305.9	311.1
		420.9	449.0	469.3		

(単位:千円)

No.	新継	事務事業名	令和8年度				
			事業費	一般財源			
1		観光拠点施設管理事業【再掲】	84,478	22,578			
2		道の駅るもい駐車場支障物件移設工事【再掲】	12,109	3,633			
3		道の駅るもい駐車場区画線舗装工事【再掲】	1,023	0			
4		公園管理事業【再掲】	99,650	98,568			
合 計			197,260	124,779			

施策区分

2-01-04 留萌港

令和9年度 の目指す姿

- 北海道を代表する旭川・富良野・美瑛など観光地とのアクセスの向上により、毎年客船が寄港するなど、北北海道の海の玄関口として確立されています。
- みなとオアシスのもいによる情報発信や港の施設を一時的に開放したイベントの開催など、港が身近に感じられるようになっています。

数値目標

※上段：計画、下段：実績

指標項目	現状 (R2)	R4	R5	R6	R7	R8
留萌港への客船寄港数 (隻)	0	1	1	1	1	1
		0	0	0		

(単位:千円)

No.	新継	事務事業名	令和8年度			
			事業費	一般財源		
1		客船寄港歓迎事業	3,242	0		
合 計			3,242	0		

施策区分

2-01-05 関係・交流人口の創出と民間協働

令和9年度 の目指す姿

- ふるさと会への参加を通じた魅力などの発信により、首都圏での物産販路の拡大につなげ、留萌市への関心を持ってもらうことで、新たな関係人口が構築されています。
- 持続可能な運営手法構築への取り組みにより、スポーツ団体及び音楽団体の合宿誘致が促進されています。

数値目標

※上段：計画、下段：実績

指標項目	現状 (R2)	R4	R5	R6	R7	R8
ふるさと会参加者数 (人)	0	250	250	250	250	250
		0	190	205		
ふるさと納税寄附件数 (件)	30,404	40,000	45,000	50,000	55,000	60,000
		71,770	156,144	132,211		
企業版ふるさと納税企業数 (件)	0	1	1	1	1	1
		11	14	9		
域外企業との連携件数 (件)	4	7	8	9	10	11
		9	10	11		

(単位:千円)

No.	新継	事務事業名	令和8年度			
			事業費	一般財源		
1		ふるさと納税統括事業	339	339		
2		ふるさと応援推進事業	1,505,597	0		
3		連携協定大学等活動支援補助金	1,200	0		
4		合宿誘致助成金【再掲】	1,000	0		
5		音楽合宿のまち「るもい」事業【再掲】	4,328	0		
合 計			1,512,464	339		

〔目指す姿〕

市民の自発的な課題解決と安心した地域福祉・地域医療の充実

(単位:千円)

基本施策	令和8年度					
	事業費	一般財源				
3-01 協働による地域づくり	32,630	11,730				
3-02 健康の増進と地域医療の充実	1,495,789	1,383,324				
3-03 地域包括ケアシステムの充実	88,609	29,000				
3-04 地域福祉の充実	933,037	245,284				
3-05 社会保障の充実	6,186,609	2,559,787				
合計	8,736,674	4,229,125				

基本施策

3-01 協働による地域づくり



視 点

- 思いやりとぬくもりの地域コミュニティを再生すること
- 市民活動、市民参加、ボランティア活動が活発になること

(単位:千円)

施 策 区 分	令和8年度			
	事業費	一般財源		
3-01-01 市民活動	600			
		0		
3-01-02 町内会	9,843			
		243		
3-01-03 コミュニティセンター	22,079			
		11,379		
3-01-04 男女共同参画	108			
		108		
合 計	32,630			
		11,730		

施策区分

3-01-01 市民活動

令和9年度の目指す姿 ●市民活動やボランティアが市民全体に浸透・定着し、市民活動団体等は安定した団体の運営がなされ、主体性を持ってまちづくりに取り組み、互いに協力・連携しながら活動を進めています。

数値目標

※上段：計画、下段：実績

指標項目	現状 (R2)	R4	R5	R6	R7	R8
市民活動振興助成金申請件数 (件)	2	3以上	3以上	3以上	3以上	3以上
		2	9	6		

(単位:千円)

No.	新継	事務事業名	令和8年度			
			事業費	一般財源		
1		市民活動振興助成金	600	0		
合 計			600	0		

施策区分

3-01-02 町内会

令和9年度の目指す姿 ●留萌市との連携・協働により地域を担う人材が育成され、町内会のコミュニティ活動が促進されています。

数値目標

※上段：計画、下段：実績

指標項目	現状 (R2)	R4	R5	R6	R7	R8
町内会加入率 (%)	76.0	76.2	76.4	76.6	76.8	77.0
		74.7	74.0	72.7		

(単位:千円)

No.	新継	事務事業名	令和8年度			
			事業費	一般財源		
1		町内会活動推進事業	147	147		
2		住民組織運営助成金	9,696	96		
合 計			9,843	243		

施策区分

3-01-03 コミュニティセンター

令和9年度の
目指す姿

●地域住民の拠点施設として確立され、コミュニティ活動や世代間交流も活発になっています。

数値目標

※上段：計画、下段：実績

指標項目	現状 (R2)	R4	R5	R6	R7	R8
市民一人当たりのコミュニティセンター年間延利用回数 (回)	0.60	1.00	1.02	1.04	1.06	1.08
		0.78	0.89	0.79		

(単位:千円)

No.	新継	事務事業名	令和8年度			
			事業費	一般財源		
1		住民センター管理事業	128	128		
2	新	住民センター補修事業	4,245	4,245		
3		コミュニティセンター管理事業	6,840	6,840		
4		コミュニティセンター整備事業	2,671	71		
5		コミュニティセンターLED改修工事	8,195	95		
合 計			22,079	11,379		

施策区分

3-01-04 男女共同参画

令和9年度の
目指す姿

●男女共同参画の実現に向けて、男女が個人として尊重され、ともに考え、ともに地域づくりを担いながら、性別による差別的取り扱いを受けることなく、個性や能力を発揮しています。

数値目標

※上段：計画、下段：実績

指標項目	現状 (R2)	R4	R5	R6	R7	R8
委員会・附属機関参加者の女性構成比率 (%)	29.6	38.4	41.3	44.2	47.1	50.0
		28.8	29.2	25.2		

(単位:千円)

No.	新継	事務事業名	令和8年度			
			事業費	一般財源		
1		女性行政推進事業	108	108		
合 計			108	108		

基本施策

3-02

健康の増進と地域医療の充実



視 点

- 市民の健康を維持し、元気な市民がたくさんいるまちにすること
- 市民が安心して暮らせる医療環境を提供すること
- 高齢者がいきがいをもち、安心して暮らせること

(単位:千円)

施 策 区 分	令和8年度				
	事業費	一般財源			
3-02-01 健康・保健予防	143,855				
		118,606			
3-02-02 高齢者	37,317				
		3,050			
3-02-03 地域医療	23,484				
		1,029			
3-02-04 地域センター病院	1,291,133				
		1,260,639			
合 計	1,495,789				
		1,383,324			

施策区分

3-02-01

健康・保健予防

令和9年度
の目指す姿

- 健康都市宣言の趣旨に基づく様々な施策展開により、市民の健康意識が高まり、予防や健康づくりに積極的に取り組む市民が増えています。
- 地域の健康課題の克服と科学的根拠に基づいた新しい予防対策を提案しています。

数値目標

※上段：計画、下段：実績

指標項目	現状 (R2)	R4	R5	R6	R7	R8
健康をキーワードとした企業連携研究に参加する市民の割合 (%)	0.0	100.0	100.0	100.0	100.0	100.0
		0.0	0.0	0.0		
がん検診受診者数 (がん：胃、肺、大腸、乳、子宮) (人)	1,524	2,237	2,237	2,259	2,259	2,282
		1,864	1,603	1,682		
乳幼児健診受診率 (%)	100.0	100.0	100.0	100.0	100.0	100.0
		98.9	98.3	95.5		

(単位：千円)

No.	新継	事務事業名	令和8年度			
			事業費	一般財源		
1		新型コロナウイルス感染症対策基金積立金	62	0		
2		保健衛生統括事業	1,534	1,534		
3		はーとふる管理事業	31,419	26,739		
4		公用車管理事業（保健衛生総務費）	1,341	1,341		
5		温泉施設送迎車両運行委託料	1,115	0		
6		骨髄ドナー助成金	100	50		
7		保健予防統括事業	277	277		
8		保健予防事業	38,476	37,600		
9		母子保健事業	11,105	10,211		
10		新生児聴覚検査費助成事業	462	0		
11		妊婦のための支援事業	8,442	11		
12		不妊治療費等助成金	270	0		
13		帯状疱疹予防接種助成事業	6,502	0		
14		産前・産後支援事業	1,019	256		
15		健康増進統括事業	3,420	3,324		
16		健康増進事業	7,481	6,519		
17		食生活改善事業	368	368		
18		心の健康啓発事業	156	70		
19	新	第3次健康づくり計画策定事業	3,287	3,287		
20		コホートピア推進事業	204	204		
21		公用車管理事業（コホートピア推進費）	404	404		
22		るもい健康の駅管理事業	26,411	26,411		
23	新	職域検診受診状況把握事業（ゼロ予算）	0	0		
合 計			143,855	118,606		

施策区分

3-02-02 高齢者

令和9年度の目指す姿 ●高齢者自身が経験や知識を生かし社会参加するなど、住み慣れた地域で元気に明るくいきいきとした生活を送っています。

数値目標

※上段：計画、下段：実績

指標項目	現状 (R2)	R4	R5	R6	R7	R8
介護予防事業延参加率 (%)	40.8	維持～増加 42.1	維持～増加 36.3	維持～増加 36.6	維持～増加	維持～増加

(単位:千円)

No.	新継	事務事業名	令和8年度			
			事業費	一般財源		
1		老人保護措置費	3,454	2,170		
2	新	高齢者福祉統括事業	3	3		
3		在宅高齢者福祉統括事業	38	38		
4		緊急通報システム事業	4,645	0		
5		高齢者除雪サービス事業	6,013	0		
6		老人クラブ等運営費補助金	1,472	747		
7	新	デイサービスセンターはーとふる空調設備整備工事	21,692	92		
合 計			37,317	3,050		

施策区分

3-02-03 地域医療

令和9年度の目指す姿 ●救急、小児、周産期の医療提供体制が整い、市民がいつでも適切な医療を受けることができ、安心感が高まっています。

数値目標

※上段：計画、下段：実績

指標項目	現状 (R2)	R4	R5	R6	R7	R8
看護師等修学資金貸付金利用者数 (人)	5	10	10	10	10	10
		17	11	6		

(単位:千円)

No.	新継	事務事業名	令和8年度			
			事業費	一般財源		
1		地域医療対策事業	1,428	753		
2		看護師等修学資金貸付事業	21,780	0		
3		医療人材交流拠点形成事業	276	276		
合 計			23,484	1,029		

施策区分

3-02-04 地域センター病院

令和9年度の目指す姿 ●医療スタッフ、設備、予算が確保され、医療圏の将来医療需要と地域のニーズを踏まえた医療が提供されています。

数値目標

※上段：計画、下段：実績

指標項目	現状 (R2)	R4	R5	R6	R7	R8
市立病院利用（外来）における患者満足度 (%)	91.5	91.5 86.4	91.5 87.2	91.5 88.5	91.5	91.5
分娩件数 (件)	109	112 75	112 66	112 46	112	112
医学生実習の受け入れ件数 (件)	2	61 33	61 51	61 46	61	61

(単位:千円)

No.	新継	事務事業名	令和8年度			
			事業費	一般財源		
1		病院事業会計負担金	796,910 766,416			
2		病院事業会計補助金	201,910 201,910			
3		病院事業会計出資金	292,313 292,313			
合 計			1,291,133 1,260,639			

基本施策

3-03 地域包括ケアシステムの充実



視 点 ●要支援、要介護状態となっても自分らしく暮らせること

(単位:千円)

施 策 区 分	令和8年度				
	事業費	一般財源			
3-03-01 地域包括ケアシステム	88,609				
		29,000			
合 計	88,609				
		29,000			

施策区分

3-03-01

地域包括ケアシステム

令和9年度
の目指す姿

- 高齢者が要支援、要介護状態となっても住み慣れた地域で自分らしい暮らしを人生の最後まで続けることができるよう、医療・介護・予防・住まい・生活支援が一体的に提供されています。
- 地域包括支援センターの取り組みに対する理解度が高まっています。

数値目標

※上段：計画、下段：実績

指標項目	現状 (R2)	R4	R5	R6	R7	R8
認知症サポーター養成講座 受講人数 (人)	156	156	156	156	156	156
		368	236	171		
(累計)	5,077	5,389	5,545	5,701	5,857	6,013
		5,666	5,902	6,073		

(単位:千円)

No.	新継	事務事業名	令和8年度			
			事業費	一般財源		
1		(介護会計)訪問型サービス事業費	10,534	3,740		
2		(介護会計)通所型サービス事業費	27,277	4,744		
3		(介護会計)高額介護予防サービス費等相当費	100	35		
4		(介護会計)介護予防ケアマネジメント事業	11,926	4,233		
5		(介護会計)一般介護予防事業	1,893	673		
6		(介護会計)総合相談事業	9,392	3,968		
7		(介護会計)包括的・継続的ケアマネジメント支援事業	9,807	4,143		
8		(介護会計)任意事業	10,188	4,296		
9		(介護会計)権利擁護事業	105	45		
10		(介護会計)在宅医療・介護連携推進事業	119	52		
11		(介護会計)生活支援体制整備事業	7,008	2,961		
12		(介護会計)認知症総合支援事業	219	91		
13		(介護会計)地域ケア会議推進事業	41	19		
(介護保険事業特別会計小計)			88,609	29,000		
合 計			88,609	29,000		

3-04

地域福祉の充実



視 点

●みんなが支え合い安心して暮らせる「やさしいまち」をつくること

(単位:千円)

施 策 区 分	令和8年度			
	事業費	一般財源		
3-04-01 地域福祉	25,268			
		14,154		
3-04-02 障がい者福祉	907,769			
		231,130		
合 計	933,037			
		245,284		

施策区分

3-04-01

地域福祉

令和9年度
の目指す姿

- 身近な日々の暮らしの場である地域社会で、多様な生活課題に地域全体により取り組む仕組みが
つくりられています。
- 地域福祉に関する活動への住民参加が促進されています。

数値目標

※上段：計画、下段：実績

指標項目	現状 (R2)	R4	R5	R6	R7	R8
ボランティアセンター登録 団体数 (団体)	16	17	17	17	18	18
		18	18	16		

(単位:千円)

No.	新継	事務事業名	令和8年度			
			事業費	一般財源		
1		社会福祉統括事業	478	455		
2		行旅病人等扶助費	10	10		
3		その他社会福祉事業	1,399	990		
4		民生委員事業	7,724	1,943		
5		社会福祉協議会補助金	11,561	6,870		
6		社会福祉振興基金積立金	210	0		
7	新	地域福祉計画策定事業	3,886	3,886		
合 計			25,268	14,154		

施策区分

3-04-02

障がい者福祉

令和9年度
の目指す姿

●障がい者が自立して生活できる環境にするため、市民の障がい者に対する理解を深め、差別や偏見のない社会が構築されています。

数値目標

※上段：計画、下段：実績

指標項目	現状 (R2)	R4	R5	R6	R7	R8
福祉施設から一般就労への 移行者数 (人)	5	2 0	2 3	2 3	2	2
就労移行支援事業所利用者 数 (人)	3	2 1	2 1	2 1	2	2

(単位:千円)

No.	新継	事務事業名	令和8年度			
			事業費	一般財源		
1		障害者福祉統括事業	3,358	3,216		
2		精神障害者社会復帰施設等通所交通費助成金	248	124		
3		障害支援区分認定審査会事業	676	534		
4		障害者自立支援給付事業	631,607	158,283		
5		障害者自立支援医療給付事業	80,116	20,085		
6		障害者補装具費支給費	6,074	1,519		
7		障害者地域生活支援事業	9,582	2,393		
8		障害者基幹相談支援事業委託料	3,391	0		
9		障害者相談支援事業委託料	6,461	0		
10	新	障がい支援計画策定事業	3,766	3,766		
11		身体障害者福祉事業	84	84		
12		特別障害者等手当支給事業	69	69		
13		特別障害者等手当扶助費	7,323	1,831		
14		障害児通所等給付事業	154,771	39,081		
15		小児慢性特定疾患児日常生活用具給付費	104	52		
16		難聴児補聴器購入等助成金	139	93		
合 計			907,769	231,130		

3-05 社会保障の充実



視 点

- 医療費適正化による持続可能な国民健康保険を安定的に運営すること
- 後期高齢者医療制度を安定的に運営すること
- 市民の健康増進と経済的負担の支援をすること
- 万一の場合でも、市民が安心して生活できること

(単位:千円)

施 策 区 分	令和8年度				
	事業費	一般財源			
3-05-01 国民健康保険	1,883,039				
		445,999			
3-05-02 後期高齢者医療	997,759				
		894,476			
3-05-03 介護保険	2,356,862				
		1,002,821			
3-05-04 医療費助成	103,730				
		29,637			
3-05-05 生活保護・自立支援	845,219				
		186,854			
合 計	6,186,609				
		2,559,787			

施策区分

3-05-01

国民健康保険

令和9年度の
目指す姿

- 市民の健康意識が高まり、毎年、自らの健康状態を確認するため、特定健康診査を受診しています。
- 特定健康診査の結果を踏まえ、保健事業などを活用しながら適切な運動と食生活を心がけて生活しています。
- 疾病の予防や重症化防止により、医療費の適正化が進み、持続可能な国民健康保険が運営されています。

数値目標

※上段：計画、下段：実績

指標項目	現状 (R2)	R4	R5	R6	R7	R8
国民健康保険被保険者一人 当たりの年間医療費 (千円)	485.0	432.0 496.0	432.0 528.5	432.0 559.0	432.0	432.0
特定健康診査の受診率 (%)	22.1	60.0 21.6	60.0 28.0	60.0 30.0	60.0	60.0
特定保健指導の実施率 (%)	19.1	60.0 29.2	60.0 15.3	60.0 21.7	60.0	60.0

(単位:千円)

No.	新継	事務事業名	令和8年度			
			事業費	一般財源		
1		国民健康保険事業特別会計繰出金	174,907			
			108,964			
2		健康増進事業【再掲】	7,481			
			6,519			
3		食生活改善事業【再掲】	368			
			368			
(一般会計小計)			182,756			
			115,851			
4		(国保会計)保険給付費	1,324,117			
			0			
5		(国保会計)国民健康保険事業費納付金	348,508			
			322,714			
6		(国保会計)特定健康診査等事業	23,318			
			4,382			
7		(国保会計)保健事業	4,340			
			3,052			
(国民健康保険事業特別会計小計)			1,700,283			
			330,148			
合 計			1,883,039			
			445,999			

施策区分

3-05-02 後期高齢者医療

令和9年度
の目指す姿

●健康でいきいきと暮らす高齢者が増え、後期高齢者医療制度が安定的に運営されています。

数値目標

※上段：計画、下段：実績

指標項目	現状 (R2)	R4	R5	R6	R7	R8
後期高齢者医療制度被保険者一人当たりの年間医療費 (千円)	1,051.0	1,110.9	1,142.2	1,174.4	1,207.6	1,241.6
		1,098.0	1,072.5	1,074.2		

(単位:千円)

No.	新継	事務事業名	令和8年度			
			事業費	一般財源		
1		北海道後期高齢者医療広域連合負担金	326,565			
2		後期高齢者医療事業特別会計繰出金	157,080			
		(一般会計小計)	483,645			
			390,694			
3		(後期会計)後期高齢者医療広域連合納付金	503,760			
			503,760			
4		(後期会計)健康診査等事業	5,339			
			0			
5		(後期会計)高齢者保健・介護予防一体的実施事業	4,207			
			22			
6		(後期会計)歯科健康診査事業	808			
			0			
		(後期高齢者医療事業特別会計小計)	514,114			
			503,782			
		合 計	997,759			
			894,476			

施策区分

3-05-03

介護保険

令和9年度
の目指す姿

●介護サービスや事業所情報が統一基準で公開され、サービス内容がわかりやすく利用しやすくなることで、利用者が事業所（者）を自由に選択でき、真に必要なサービスの提供を受けながら安心して生活できる環境により満足度が向上しています。

数値目標

※上段：計画、下段：実績

指標項目	現状 (R2)	R4	R5	R6	R7	R8
要介護(支援)認定者率 (%)	18.5	18.5	18.5	18.5	18.5	18.5
		18.6	20.1	19.6		

(単位:千円)

No.	新継	事務事業名	令和8年度			
			事業費	一般財源		
1		介護保険事業特別会計繰出金	372,749	350,611		
2	新	介護施設等経営改善・従事者処遇改善等緊急支援事業補助金	454	207		
(一般会計小計)			373,203	350,818		
3	新	(介護会計)介護保険・認定審査会システム標準化移行事業	51,590	0		
4	新	(介護会計)高齢者保健福祉計画・介護保険事業計画策定事業	7,159	7,159		
5		(介護会計)介護サービス等費	1,924,910	644,844		
(介護保険事業特別会計小計)			1,983,659	652,003		
合 計			2,356,862	1,002,821		

施策区分

3-05-04 医療費助成

令和9年度の目指す姿 ●市民の健康増進と経済的負担を軽減し、障がい者が元気に暮らせ、ひとり親家庭を含む子育て世帯が子育てのしやすい、子どもたちが元気にすくすくと育つまちになっています。

数値目標

※上段：計画、下段：実績

指標項目	現状 (R2)	R4	R5	R6	R7	R8
重度心身障害者一人当たりの助成件数 (件)	17.3	18以上 17.5	18以上 18.7	18以上 18.2	18以上	18以上
ひとり親家庭等一人当たりの助成件数 (件)	3.8	5以上 4.5	5以上 5.9	5以上 6.9	5以上	5以上
乳幼児等一人当たりの助成件数 (件)	10.7	13以上 10.4	13以上 14.4	13以上 15.1	13以上	13以上

(単位:千円)

No.	新継	事務事業名	令和8年度				
			事業費	一般財源			
1		心身障害者等医療費助成事業	2,075	1,955			
2		重度心身障害者医療給付事業	712	356			
3		重度心身障害者医療扶助費	34,036	14,504			
4		ひとり親家庭等医療給付事業	193	97			
5		ひとり親家庭等医療扶助費	7,160	3,575			
6		子ども医療費助成事業	256	128			
7		子ども医療給付事業	1,454	1,208			
8		子ども医療扶助費	16,147	7,814			
9		子ども医療費無償化事業	41,697	0			
合 計			103,730	29,637			

施策区分

3-05-05 生活保護・自立支援

令和9年度の
目指す姿

- 健康で文化的な最低限の生活は確保され、就労可能な受給者は支援により自立に向かっていきます。
- 自立相談支援事業所の活用により、生活困窮者が抱える様々な問題が可視化されることで解決に向かうよう、自立に向けたきめ細やかな支援が提供されます。

数値目標

※上段：計画、下段：実績

指標項目	現状 (R2)	R4	R5	R6	R7	R8
収入増加により生活保護から自立した世帯の割合 (%)	1.6	1.4	1.4	1.1	1.1	0.9
		0.5	1.6	1.40		

(単位:千円)

No.	新継	事務事業名	令和8年度			
			事業費	一般財源		
1		住居確保給付金	180	45		
2		自立相談支援等委託料	9,355	2,644		
3		子どもの学習支援事業委託料	873	437		
4		生活保護統括事業	4,492	4,492		
5		生活保護適正実施推進事業	1,938	769		
6		その他生活保護事業	3,057	3,057		
7		被保護者就労支援事業	3,105	777		
8	新	生活保護費等追加給付事業(最高裁判決分)	4,211	0		
9		生活保護扶助費	781,489	165,503		
10	新	生活保護扶助費(最高裁判決分)	36,519	9,130		
合 計			845,219	186,854		

〔目指す姿〕

学校・家庭・地域が連携した教育と子育て環境の充実

(単位:千円)

基本施策	令和8年度					
	事業費	一般財源				
4-01 学校教育の充実	673,972	516,771				
4-02 社会教育の充実	339,537	302,250				
4-03 教育環境の充実	715,287	513,114				
4-04 子ども・子育て支援の充実	894,835	244,426				
合計	2,623,631	1,576,561				

基本施策

4-01

学校教育の充実



視 点

- 幼児教育、高等学校教育との連続性に配慮しつつ、小中9年間を見通して一貫した質の高い教育を提供すること
- 互いに認め合い、支え合う心を育むこと
- 望ましい運動習慣や食習慣を定着させること
- 教職員の資質・能力を総合的に向上すること
- 地域の教育力を積極的に取り入れた学校をつくること

(単位:千円)

施 策 区 分	令和8年度				
	事業費	一般財源			
4-01-01 確かな学力を身に付けるための教育の充実	190,448				
		109,790			
4-01-02 豊かな心の育成	109,694				
		105,264			
4-01-03 健やかな身体の育成	112,798				
		106,845			
4-01-04 教職員の資質・能力の総合的な向上	105,813				
		97,153			
4-01-05 信頼される学校づくりの推進	155,219				
		97,719			
合 計	673,972				
		516,771			

施策区分

4-01-01

確かな学力を身に付けるための教育の充実

令和9年度
の目指す姿

●子ども一人ひとりの発達の段階を考慮した系統性と発展性のある学習カリキュラムが編成され、ICT（情報通信技術）の特長を活用し、多様な子どもたちを誰一人取り残すことのない、個別最適化された学びが提供されています。

数値目標

※上段：計画、下段：実績

指標項目	現状 (R2)	R4	R5	R6	R7	R8
全国学力・学習状況調査（小学校・国語の平均正答率の全国平均比）（点）	未実施	全国平均以上 △ 2.0	全国平均以上 △ 1.2	全国平均以上 1.8	全国平均以上	全国平均以上
全国学力・学習状況調査（小学校・算数の平均正答率の全国平均比）（点）	未実施	全国平均以上 △ 1.7	全国平均以上 △ 3.6	全国平均以上 0.5	全国平均以上	全国平均以上
全国学力・学習状況調査（中学校・国語の平均正答率の全国平均比）（点）	未実施	全国平均以上 0.5	全国平均以上 △ 2.4	全国平均以上 △ 5.6	全国平均以上	全国平均以上
全国学力・学習状況調査（中学校・数学の平均正答率の全国平均比）（点）	未実施	全国平均以上 0.7	全国平均以上 △ 0.8	全国平均以上 △ 5.1	全国平均以上	全国平均以上
国語の勉強が好きだと思える児童の割合（全国学力・学習状況調査）（%）	24.6	現状以上 28.3	前年度以上 27.2	前年度以上 25.8	前年度以上	前年度以上
国語の勉強が好きだと思える生徒の割合（全国学力・学習状況調査）（%）	21.2	現状以上 24.1	前年度以上 19.4	前年度以上 29.3	前年度以上	前年度以上
算数の勉強が好きだと思える児童の割合（全国学力・学習状況調査）（%）	36.5	現状以上 39.2	前年度以上 31.2	前年度以上 38.2	前年度以上	前年度以上
数学の勉強が好きだと思える生徒の割合（全国学力・学習状況調査）（%）	19.2	現状以上 18.8	前年度以上 18.5	前年度以上 22.2	前年度以上	前年度以上
学校の授業時間以外に、普段（月～金曜日）、1日当たり1時間以上勉強をしている児童の割合（全国学力・学習状況調査）（%）	60.3	現状以上 64.9	前年度以上 42.4	前年度以上 68.5	前年度以上	前年度以上
学校の授業時間以外に、普段（月～金曜日）、1日当たり1時間以上勉強をしている生徒の割合（全国学力・学習状況調査）（%）	49.7	現状以上 60.9	前年度以上 34.3	前年度以上 38.4	前年度以上	前年度以上
携帯電話・スマートフォンの使い方について家の人と約束したことをきちんと守っている児童の割合（全国学力・学習状況調査）（%）	31.0	現状以上 41.7	前年度以上 -	前年度以上 -	前年度以上	前年度以上
携帯電話・スマートフォンの使い方について家の人と約束したことをきちんと守っている生徒の割合（全国学力・学習状況調査）（%）	13.9	現状以上 36.1	前年度以上 -	前年度以上 -	前年度以上	前年度以上

(単位:千円)

No.	新継	事務事業名	令和8年度			
			事業費	一般財源		
1		英語指導助手配置事業	12,364	12,364		
2		学習アシスタント配置事業	56,770	0		
3		小学校教育振興事業	64,525	64,525		
4		特別支援教育推進事業	273	273		
5		学力・学習意欲向上支援事業（小学校）	4,879	0		
6		るもいECタイム事業委託料	12,175	0		
7		中学校教育振興事業	32,628	32,628		
8		学力・学習意欲向上支援事業（中学校）	3,134	0		
9		中体連参加費補助金【再掲】	3,700	0		
合 計			190,448	109,790		

施策区分

4-01-02

豊かな心の育成

令和9年度
の目指す姿

●郷土に誇りを持ち、豊かな人間性と共生の力が育まれています。

数値目標

※上段：計画、下段：実績

指標項目	現状 (R2)	R4	R5	R6	R7	R8
いじめはどんな理由があってもいけないことだ と思う児童の割合 (小学校) (%)	97.6	現状以上	前年度以上	前年度以上	前年度以上	100.0
		98.4	100.0	98.8		
いじめはどんな理由があってもいけないことだ と思う生徒の割合 (中学校) (%)	96.0	現状以上	前年度以上	前年度以上	前年度以上	100.0
		97.0	100.0	93.0		
自分にはよいところがあると思う児童の割合 (全国学力・学習状況調査) (%)	34.9	現状以上	前年度以上	前年度以上	前年度以上	前年度以上
		40.8	45.6	57.3		
自分にはよいところがあると思う生徒の割合 (全国学力・学習状況調査) (%)	21.9	現状以上	前年度以上	前年度以上	前年度以上	前年度以上
		34.6	34.3	42.4		
将来の夢や目標をもっていると回答した児童の 割合 (全国学力・学習状況調査) (%)	54.8	現状以上	前年度以上	前年度以上	前年度以上	前年度以上
		62.5	70.4	66.3		
将来の夢や目標をもっていると回答した生徒の 割合 (全国学力・学習状況調査) (%)	35.1	現状以上	前年度以上	前年度以上	前年度以上	前年度以上
		42.9	34.3	32.3		
学校の授業時間以外に、普段 (月～金曜日)、 1日あたり10分以上読書をする児童の割合 (全国学力・学習状況調査) (%)	50.0	現状以上	前年度以上	前年度以上	前年度以上	前年度以上
		64.1	64.0	-		
学校の授業時間以外に、普段 (月～金曜日)、 1日あたり10分以上読書をする生徒の割合 (全国学力・学習状況調査) (%)	45.7	現状以上	前年度以上	前年度以上	前年度以上	前年度以上
		41.3	31.5	-		

(単位:千円)

No.	新継	事務事業名	令和8年度			
			事業費	一般財源		
1		教育支援センター運営事業	7,545			
			7,545			
2		スクールソーシャルワーカー活用事業	1,296			
			566			
3		中体連参加費補助金	3,700			
			0			
4		小学校教育振興事業【再掲】	64,525			
			64,525			
5		中学校教育振興事業【再掲】	32,628			
			32,628			
合 計			109,694			
			105,264			

施策区分

4-01-03

健やかな身体の育成

令和9年度
の目指す姿

- 子どもが自ら健康に関心を持ち、楽しさを実感しながら日常的に運動に親しんでいます。
- 子どもたちの食に関する知識や望ましい食習慣が定着しています。

数値目標

※上段：計画、下段：実績

指標項目	現状 (R2)	R4	R5	R6	R7	R8
体力・運動能力、運動習慣等調査における男子児童の体力合計点 (体力・運動能力、運動習慣等調査結果) (点)	未実施	全国平均以上 53.5	全国平均以上 54.0	全国平均以上 53.3	全国平均以上	全国平均以上
体力・運動能力、運動習慣等調査における女子児童の体力合計点 (体力・運動能力、運動習慣等調査結果) (点)	未実施	全国平均以上 54.7	全国平均以上 54.2	全国平均以上 54.8	全国平均以上	全国平均以上
体力・運動能力、運動習慣等調査における男子生徒の体力合計点 (体力・運動能力、運動習慣等調査結果) (点)	未実施	全国平均以上 39.5	全国平均以上 36.4	全国平均以上 40.7	全国平均以上	全国平均以上
体力・運動能力、運動習慣等調査における女子生徒の体力合計点 (体力・運動能力、運動習慣等調査結果) (点)	未実施	全国平均以上 47.2	全国平均以上 41.8	全国平均以上 44.3	全国平均以上	全国平均以上
運動やスポーツをすることが好きだと思う男子児童の割合 (体力・運動能力、運動習慣等調査結果) (%)	未実施	現状以上 73.0	前年度以上 76.9	前年度以上 83.3	前年度以上	前年度以上
運動やスポーツをすることが好きだと思う女子児童の割合 (体力・運動能力、運動習慣等調査結果) (%)	未実施	現状以上 59.0	前年度以上 58.0	前年度以上 71.4	前年度以上	前年度以上
運動やスポーツをすることが好きだと思う男子生徒の割合 (体力・運動能力、運動習慣等調査結果) (%)	未実施	現状以上 69.4	前年度以上 50.0	前年度以上 62.0	前年度以上	前年度以上
運動やスポーツをすることが好きだと思う女子生徒の割合 (体力・運動能力、運動習慣等調査結果) (%)	未実施	現状以上 44.1	前年度以上 28.8	前年度以上 41.2	前年度以上	前年度以上
学校給食地産地消費率 (金額割合) (%)	41.68	41.70 41.70	41.70 38.39	41.70 39.90	41.70	41.70

(単位:千円)

No.	新継	事務事業名	令和8年度			
			事業費	一般財源		
1		学校給食地元食材活用事業委託料	4,814	0		
2		学校保健事業	9,921	9,303		
3		日本スポーツ振興センター保護者負担金給付金	389	389		
4		小学校教育振興事業【再掲】	64,525	64,525		
5		中学校教育振興事業【再掲】	32,628	32,628		
6		子どもの体力アップ推進事業委託料【再掲】	521	0		
合 計			112,798	106,845		

施策区分

4-01-04 教職員の資質・能力の総合的な向上

令和9年度の目指す姿 ●A I（人工知能）の進化やグローバル化の進展など、複雑で予測困難な社会において、様々な今日の教育課題に迅速かつ的確に対応できる、資質や能力を備えた教職員集団が形成されています。

数値目標

※上段：計画、下段：実績

指標項目	現状 (R2)	R4	R5	R6	R7	R8
国語の授業の内容がよく分かると思う児童の割合 (全国学力・学習状況調査) (%)	46.8	現状以上 39.2	前年度以上 49.6	前年度以上 42.7	前年度以上	前年度以上
国語の授業の内容がよく分かると思う生徒の割合 (全国学力・学習状況調査) (%)	25.2	現状以上 48.9	前年度以上 29.6	前年度以上 41.4	前年度以上	前年度以上
算数の授業の内容がよく分かると思う児童の割合 (全国学力・学習状況調査) (%)	54.8	現状以上 43.3	前年度以上 48.0	前年度以上 44.9	前年度以上	前年度以上
数学の授業の内容がよく分かると思う生徒の割合 (全国学力・学習状況調査) (%)	14.6	現状以上 35.3	前年度以上 30.6	前年度以上 26.3	前年度以上	前年度以上

(単位:千円)

No.	新継	事務事業名	令和8年度			
			事業費	一般財源		
1		部活動の地域展開・地域クラブ活動推進事業	8,660	0		
2		小学校教育振興事業【再掲】	64,525	64,525		
3		中学校教育振興事業【再掲】	32,628	32,628		
合 計			105,813	97,153		

施策区分

4-01-05 信頼される学校づくりの推進

令和9年度の目指す姿 ●地域と一体となって、家庭や地域の声を活かした学校運営が行われています。

数値目標

※上段：計画、下段：実績

指標項目	現状 (R2)	R4	R5	R6	R7	R8
地域や学校の実態に即した危機管理マニュアルを策定している学校の割合 (%)	100.0	100.0	100.0	100.0	100.0	100.0
学校関係者評価調書の公表や学校だよりなどを発信、周知している学校数 (小学校) (校)	5.0	5.0	5.0	5.0	5.0	5.0
学校関係者評価調書の公表や学校だよりなどを発信、周知している学校数 (中学校) (校)	2.0	2.0	2.0	2.0	2.0	2.0

(単位:千円)

No.	新継	事務事業名	令和8年度			
			事業費	一般財源		
1		学習アシスタント配置事業【再掲】	56,770	0		
2		小学校教育振興事業【再掲】	64,525	64,525		
3		スクールソーシャルワーカー活用事業【再掲】	1,296	566		
4		中学校教育振興事業【再掲】	32,628	32,628		
合 計			155,219	97,719		

4-02 社会教育の充実



視 点

- 市民協働により、子どもから高齢者までの様々な学習ニーズに応える社会教育事業の推進と学習機会を拡充すること
- 子どもたちに基礎的な運動習慣が身につくよう生涯スポーツの基礎づくりに努めるとともに、身近な地域で誰もがスポーツを楽しむことができる生涯スポーツ社会の基盤をつくること
- 芸術・文化活動の促進と鑑賞機会の拡大、文化関係団体等を育成すること

(単位:千円)

施 策 区 分	令和8年度			
	事業費	一般財源		
4-02-01 生涯教育の充実	125,658			
		118,435		
4-02-02 生涯スポーツの推進	124,003			
		106,120		
4-02-03 芸術・文化活動の推進と歴史の伝承	89,876			
		77,695		
合 計	339,537			
		302,250		

施策区分

4-02-01

生涯教育の充実

令和9年度
の目指す姿

●中央公民館や図書館などの社会教育施設を管理する指定管理者と連携を図りながら、市民が「生涯にわたって学ぶことができる環境」を整備することで、市民や社会のニーズに応じた学習機会や学習プログラムが充実しています。

数値目標

※上段：計画、下段：実績

指標項目	現状 (R2)	R4	R5	R6	R7	R8
市民一人当たりの中央公民館年間延利用回数 (回)	0.70	1.54 0.84	1.56 1.14	1.58 1.23	1.61	1.63
市民一人当たりの文化センター年間延利用回数 (回)	0.36	1.04 0.68	1.06 0.79	1.07 0.68	1.09	1.10
市民一人当たりの図書館年間延利用回数 (回)	0.69	1.01 0.76	1.03 0.79	1.04 0.73	1.06	1.07
郷土学習講座「るもい文化遺産再発見事業」の参加者 (人)	15	30 25	45 60	60 49	80	80

(単位：千円)

No.	新継	事務事業名	令和8年度			
			事業費	一般財源		
1		社会教育統括事業	561	561		
2		審議会等事業	168	168		
3		20歳を祝う会事業	510	510		
4		寺子屋・るもいっこ事業	3,223	0		
5		合宿誘致助成金	1,000	0		
6		全国大会等遠征費助成金	3,000	0		
7		中央公民館等管理事業	75,839	75,839		
8		図書館運営管理事業	41,357	41,357		
合 計			125,658	118,435		

施策区分

4-02-02 生涯スポーツの推進

令和9年度
の目指す姿

●指定管理者と連携を図りながら、市民が「スポーツを楽しむことができる環境」を整備することで、地域の身近な施設が活用され、スポーツ振興と交流人口の拡大により、地域の活性化が図られています。

数値目標

※上段：計画、下段：実績

指標項目	現状 (R2)	R4	R5	R6	R7	R8
市民一人当たりのスポーツセンター年間延利用回数 (回)	1.23	1.77	1.80	1.92	1.97	1.98
		1.72	1.79	1.95		
スポーツ合宿による延宿泊数 (延泊)	76 (3団体)	150以上(3団体)	150以上(3団体)	150以上(3団体)	150以上(3団体)	150以上(3団体)
		30(1団体)	329(7団体)	211(3団体)		
温水プールの利用人数 (人)	2,709	3,500	3,675	3,858	4,050	4,252
		1,926	3,455	3,541		

(単位:千円)

No.	新継	事務事業名	令和8年度					
			事業費	一般財源				
1		子どもの体力アップ推進事業委託料	521	0				
2		子どもたちのプロフェッショナル招へい・観戦等助成金	1,000	0				
3		スポーツ振興助成金	2,000	0				
4		スポーツ振興基金積立金	27	0				
5		温水プール管理事業	28,203	27,625				
6		温水プール利用促進事業	2,970	0				
7		冬季ロッジ等管理事業	2,656	2,656				
8		冬季スポーツ環境推進事業	2,449	0				
9		トレーニング機器更新事業	8,338	0				
10		中央公民館等管理事業【再掲】	75,839	75,839				
合 計			124,003	106,120				

施策区分

4-02-03

芸術・文化活動の推進と歴史の伝承

令和9年度の
目指す姿

- 市民や子どもたちが芸術・文化に親しむ機会が拡大されるとともに、郷土留萌に関する歴史について多くの市民が理解しています。
- 文化関係団体等の育成、支援が図られているとともに、新たな担い手の確保により地域の伝統文化の伝承につながっています。
- ICT（情報通信技術）を活用した情報発信を通して、「旧留萌佐賀家漁場」の来場者、視察団体の増加につながっているほか、市民の郷土学習の場や学習資源として、文化財の活用が図られています。

数値目標

※上段：計画、下段：実績

指標項目	現状 (R2)	R4	R5	R6	R7	R8
市民一人当たりの文化センター年間延利用回数 (回)	0.36	1.04 0.68	1.06 0.79	1.07 0.68	1.09	1.10
音楽合宿による延宿泊数 (延泊)	28 (1団体)	1,000以上(10団体) 699(6団体)	1,000以上(10団体) 611(10団体)	1,000以上(10団体) 1,331(13団体)	1,000以上(10団体)	1,000以上(10団体)
旧佐賀家漁場の視察団体数 (団体)	3	6 2	7 2	8 1	9	10
旧佐賀家漁場の来場者数 (人)	239	250 271	262 205	275 211	288	302
郷土学習講座「るもい文化遺産再発見事業」の参加者 (人)	15	30 25	45 60	60 49	80	80

(単位:千円)

No.	新継	事務事業名	令和8年度			
			事業費	一般財源		
1		子どもたちの伝統文化体験事業	674	0		
2		芸術文化振興助成金	1,700	0		
3		芸術文化振興基金積立金	30	0		
4		子どもたちの芸術鑑賞事業	3,152	0		
5		音楽合宿のまち「るもい」事業	4,328	0		
6		旧佐賀家漁場管理事業	1,116	1,116		
7		文化財保存管理活用事業	740	740		
8		旧佐賀家漁場補修事業	2,297	0		
9		中央公民館等管理事業【再掲】	75,839	75,839		
合 計			89,876	77,695		

4-03 教育環境の充実



視 点

- 児童生徒が安全で安心して学校生活を送ることができること
- 生涯にわたり学習・文化・スポーツ活動に取り組みことができる、安全・安心で質の高い教育環境を整備すること
- 児童生徒が登下校時に交通事故や犯罪に巻き込まれることがないように、地域ぐるみで通学路の安全確保に努めること
- 子どもたちにとって望ましい教育環境を維持・向上させること

(単位:千円)

施 策 区 分	令和8年度			
	事業費	一般財源		
4-03-01 安全・安心な教育環境の確保	437,442			
		251,897		
4-03-02 児童生徒の安全対策の充実	121,073			
		121,073		
4-03-03 教育環境の維持向上	156,772			
		140,144		
合 計	715,287			
		513,114		

施策区分

4-03-01 安全・安心な教育環境の確保

令和9年度の 目指す姿

- 児童生徒が安全で安心して学校生活を送ることができるよう、全ての学校施設の耐震化が図られ、また、学校施設や教職員住宅の老朽化対策が計画的に進められています。
- 学校給食を安定的に供給するための環境整備が計画的に進められています。
- 全ての利用者が安心して活動できる社会教育施設となるよう、適切に維持・管理されています。

数値目標

※上段：計画、下段：実績

指標項目	現状 (R2)	R4	R5	R6	R7	R8
小・中学校施設の耐震化率 (%)	100.0	100.0 100.0	100.0 100.0	100.0 100.0	100.0	100.0
小中学校の老朽化対策の実施 (校)	1	1 1	1 0	1 0	1	0
学校給食地産地消率 (金額割合)	41.68	41.70 41.70	41.70 38.39	41.70 39.90	41.70	41.70

(単位:千円)

No.	新継	事務事業名	令和8年度			
			事業費	一般財源		
1		小学校運営事業	12,862 12,862			
2		小学校管理事業	84,861 84,632			
3	新	屋内運動場非構造物耐震化事業	1,397 97			
4		中学校運営事業	8,266 8,266			
5		中学校管理事業	42,533 42,385			
6	新	港南中学校整備事業	70,235 35			
7		本を楽しむ空間づくり整備事業	2,000 0			
8	新	スポーツセンター等LED改修工事	63,547 45			
9		学校給食統括事業	175 175			
10		学校給食運営事業	103,400 103,400			
11	新	小学校給食費無償化事業負担金	40,101 0			
12		中学校給食費保護者負担軽減支援金	8,065 0			
合 計			437,442 251,897			

施策区分

4-03-02 児童生徒の安全対策の充実

令和9年度の
目指す姿

●地域ぐるみで子どもたちを見守ることにより、児童生徒が安心して登下校をしています。

数値目標

※上段：計画、下段：実績

指標項目	現状 (R2)	R4	R5	R6	R7	R8
児童生徒の登下校時の交通事故発生件数 (件)	0	0	0	0	0	0
通学路の危険個所の把握及び合同点検の実施回数 (回)	1	2	2	2	2	2
		2	0	1		

(単位:千円)

No.	新継	事務事業名	令和8年度			
			事業費	一般財源		
1		スクールバス運行事業	23,230			
			23,230			
2		遠距離通学費補助金	641			
			641			
3		冬期通学費補助金	49			
			49			
4		小学校教育振興事業【再掲】	64,525			
			64,525			
5		中学校教育振興事業【再掲】	32,628			
			32,628			
合 計			121,073			
			121,073			

施策区分

4-03-03 教育環境の維持向上

令和9年度の目指す姿 ●児童生徒数が減少していく中であっても、子どもたちにとって望ましい教育環境の維持・向上が図られています。

数値目標

※上段：計画、下段：実績

指標項目	現状 (R2)	R4	R5	R6	R7	R8
越境学生等の受入支援数 (人)	0	5 9	10 15	15 19	20	25
地元高校生生徒数 (人)	500	500 477	500 448	500 438	500	500

(単位:千円)

No.	新継	事務事業名	令和8年度			
			事業費	一般財源		
1		留萌高等学校教育振興支援事業	13,743 0			
2		教育扶助事業 (小学校)	10,003 8,671			
3		教育扶助事業 (中学校)	10,384 9,561			
4		スクールバス運行事業【再掲】	23,230 23,230			
5		小学校教育振興事業【再掲】	64,525 64,525			
6		特別支援教育推進事業【再掲】	273 273			
7		スクールソーシャルワーカー活用事業【再掲】	1,296 566			
8		中学校教育振興事業【再掲】	32,628 32,628			
9		遠距離通学費補助金【再掲】	641 641			
10		冬期通学費補助金【再掲】	49 49			
合 計			156,772 140,144			

4-04 子ども・子育て支援の充実



視 点

- 子どもたちの夢・希望・笑顔で満ちあふれたまちにすること
- 子ども・子育て世帯が健康で豊かに生活できるまちにすること
- 仕事と子育ての両立を地域社会全体で応援するまちにすること
- 子どもたちが、心身ともに健康・健全に成長できるまちにすること

(単位:千円)

施 策 区 分	令和8年度			
	事業費	一般財源		
4-04-01 子ども・子育て	265,340			
		62,405		
4-04-02 幼児教育・保育	535,247			
		126,755		
4-04-03 子ども発達支援センター	11,651			
		0		
4-04-04 青少年	2,275			
		2,275		
4-04-05 ひとり親家庭等	80,322			
		52,991		
合 計	894,835			
		244,426		

施策区分

4-04-01 子ども・子育て

令和8年度の
目指す姿

●「留萌市子ども・子育て支援事業計画」に基づく子育て施策の推進により、全ての子どもたちが、郷土愛を育み、夢や希望、笑顔と活気に満ちあふれた生活を送り、地域社会全体で子育てを応援するまちになっています。

数値目標

※上段：計画、下段：実績

指標項目	現状 (R2)	R4	R5	R6	R7	R8
未就学児童一人当たりの子育て支援センター及び児童センター年間延利用回数 (回)	8.25	15.00	15.00	15.00	15.00	15.00
		7.66	7.88	7.10		
小・中学生一人当たりの子育て支援センター及び児童センター年間延利用回数 (回)	25.57	35.00	35.00	35.00	35.00	35.00
		36.70	37.77	35.30		

(単位：千円)

No.	新継	事務事業名	令和8年度			
			事業費	一般財源		
1		子ども・子育て支援統括事業	534	534		
2		児童福祉施設入所措置事業	500	125		
3		家庭児童相談室運営事業	185	185		
4		幼児言語治療教室運営事業	280	280		
5		乳児家庭全戸訪問・養育支援訪問事業	228	6		
6		こども計画策定支援委託料	4,114	4,114		
7		病児保育医師連絡書文書作成料助成金	165	0		
8	新	子育て世帯訪問支援事業	3,736	1,246		
9		児童手当・児童扶養手当支給事業	2,233	1,575		
10		児童手当扶助費	191,135	19,178		
11		子育て支援事業	579	0		
12		ファミリーサポートセンター事業委託料	8,165	5,393		
13		病児保育事業	2,666	890		
14	新	乳児等通園支援事業	1,116	140		
15		児童センターサポートクラブ活動費補助金	1,134	1,134		
16		留守家庭事業	13,725	0		
17		児童館運営管理事業	19,187	19,167		
18		障がい児養育支援事業委託料	8,365	8,365		
19	新	寿児童センター補修事業	2,673	73		
20	新	沖見児童センター遊具等設置工事	4,620	0		
合 計			265,340	62,405		

施策区分

4-04-02 幼児教育・保育

令和8年度
の目指す姿

●「留萌市子ども・子育て支援事業計画」に基づく子育て施策の推進により、幼児教育・保育を希望する保護者の子どもたちが質の高い幼児教育・保育サービスを受けられる環境の充実が図られています。

数値目標

※上段：計画、下段：実績

指標項目	現状 (R2)	R4	R5	R6	R7	R8
幼稚園入園児童割合 (%)	26.6	28.4	27.6	26.3	26.5	26.5
		25.4	23.9	20.9		
保育所入所児童割合 (%)	38.4	39.8	39.5	39.3	39.4	39.4
		45.0	47.0	49.6		

(単位:千円)

No.	新継	事務事業名	令和8年度			
			事業費	一般財源		
1		留萌萌幼会助成事業(土地借上料)	461	461		
2		保育士等加配補助金	15,316	0		
3		特定教育・保育施設管理事業	1,098	85		
4		特定教育・保育施設運営事業	495,559	126,209		
5		保育士確保対策補助金	1,432	0		
6		多子世帯保育料無償化補助金	21,381	0		
合 計			535,247	126,755		

施策区分

4-04-03 子ども発達支援センター

令和8年度
の目指す姿

●障がい（その疑いを含む）や発達に遅れのある子どもが、基本的な生活習慣や集団生活に必要な適応力を身に付け、健全な生活を送っています。
●障がい（その疑いを含む）や発達に遅れのある子どもとその家族に対し、専門性の高い療育サービスが提供されています。
●関係各機関との連携を深め、地域の療育拠点事業所としての役割を果たしています。

数値目標

※上段：計画、下段：実績

指標項目	現状 (R2)	R4	R5	R6	R7	R8
待機児童数 (人)	0	0	0	0	0	0
		0	0	0		
保護者評価におけるセンターの支援に対する満足度 (%)	96.0	現状以上	前年度以上	前年度以上	前年度以上	前年度以上
		93.0	98.1	90.9		

(単位:千円)

No.	新継	事務事業名	令和8年度			
			事業費	一般財源		
1		子ども発達支援センター運営管理事業	11,651	0		
合 計			11,651	0		

施策区分

4-04-04 青少年

令和8年度
の目指す姿

●「留萌市子ども・子育て支援事業計画」に基づく施策を地域及び行政が一体となって推進し、青少年が地域の様々な活動に参加することによって、心身ともに健やかで、地域社会の一員としての自覚や他人への思いやりの心と規範意識を持った子どもが育っています。

数値目標

※上段：計画、下段：実績

指標項目	現状 (R2)	R4	R5	R6	R7	R8
青少年健全事業の延参加者数 (人)	278	820	820	820	820	820
		629	521	577		

(単位:千円)

No.	新継	事務事業名	令和8年度			
			事業費	一般財源		
1		青少年統括事業	34	34		
2		青少年健全育成事業	1,655	1,655		
3		優良青少年表彰事業	43	43		
4		青少年被害・非行防止事業	543	543		
合 計			2,275	2,275		

施策区分

4-04-05 ひとり親家庭等

令和8年度
の目指す姿

●「留萌市子ども・子育て支援事業計画」に基づく子育て施策の推進により、ひとり親家庭等が経済的に安定し、自立した生活を送り、子どもが健やかに成長しています。

数値目標

※上段：計画、下段：実績

指標項目	現状 (R2)	R4	R5	R6	R7	R8
児童扶養手当受給者の就労割合 (%)	89.8	91.8	91.8	91.8	91.8	91.8
		91.3	95.5	91.9		

(単位:千円)

No.	新継	事務事業名	令和8年度			
			事業費	一般財源		
1		母子・父子・寡婦自立支援統括事業	52	23		
2		母子家庭等自立支援給付金給付事業	1,310	328		
3		児童扶養手当扶助費	78,960	52,640		
合 計			80,322	52,991		

〔目指す姿〕

一人ひとりの安全意識の向上と地域のつながりの一層の強化

(単位:千円)

基本施策	令和8年度					
	事業費	一般財源				
5-01 安全・安心な地域づくり	45,232	13,234				
5-02 安全・安心な暮らし	1,240,901	987,558				
5-03 安全・安心な都市機能	363,938	19,657				
合計	1,650,071	1,020,449				

基本施策

5-01

安全・安心な地域づくり



視 点

- 思いやりとぬくもりの地域コミュニティを再生すること
- 市民活動、市民参加、ボランティア活動が活発になること
- 自然災害から市民の生命・財産を守るまちにすること

(単位:千円)

施 策 区 分	令和8年度			
	事業費	一般財源		
5-01-01 防 災	16,595			
		5,795		
5-01-02 町内会	9,843			
		243		
5-01-03 コミュニティセンター	17,834			
		7,134		
5-01-04 共助による減災	960			
		62		
合 計	45,232			
		13,234		

施策区分

5-01-01 防 災

令和9年度の
目指す姿

●誰もが安全で安心して暮らし続けることができる災害に強いまちを目指します。

数値目標

※上段：計画、下段：実績

指標項目	現状 (R2)	R4	R5	R6	R7	R8
各種機関、団体との防災に関する協定締結数 (件)	35	41	44	47	50	53
市職員を対象とした訓練の年間実施回数 (回)	1	2	2	2	3	3
市民向け防災事業の年間実施回数 (回)	16	18	18	20	20	22
		4	7	10		

(単位:千円)

No.	新継	事務事業名	令和8年度			
			事業費	一般財源		
1		防災事業	1,835			
			1,835			
2		防災施設管理事業	3,875			
			3,875			
3		防災備蓄品・資機材整備事業	6,000			
			0			
4	新	Jアラート衛星アンテナ整備事業	4,885			
			85			
合 計			16,595			
			5,795			

施策区分

5-01-02 町内会

令和9年度の
目指す姿

●「自助」「共助」「公助」の連携により安心安全な街づくりが推進されます。
●自主防災組織の設置数増加と防災活動の活性化により地域防災力の向上が促進されています。

数値目標

※上段：計画、下段：実績

指標項目	現状 (R2)	R4	R5	R6	R7	R8
町内会における自主防災組織数 (団体)	60	70	75	80	85	90
		61	63	63		
自主的に防災訓練を実施した団体数 (団体)	14	30	35	40	45	50
		2	5	5		

(単位:千円)

No.	新継	事務事業名	令和8年度			
			事業費	一般財源		
1		町内会活動推進事業【再掲】	147			
			147			
2		住民組織運営助成金【再掲】	9,696			
			96			
合 計			9,843			
			243			

施策区分

5-01-03 コミュニティセンター

令和9年度の目指す姿 ●地域主体での避難所運営が出来る体制を目指します。

数値目標

※上段：計画、下段：実績

指標項目	現状 (R2)	R4	R5	R6	R7	R8
コミュニティセンターにおける避難所運営訓練年間実施回数 (回)	0	2	2	2	2	2
		1	1	1		

(単位:千円)

No.	新継	事務事業名	令和8年度			
			事業費	一般財源		
1		住民センター管理事業【再掲】	128			
			128			
2		コミュニティセンター管理事業【再掲】	6,840			
			6,840			
3		コミュニティセンター整備事業【再掲】	2,671			
			71			
4		コミュニティセンターLED改修工事【再掲】	8,195			
			95			
合 計			17,834			
			7,134			

施策区分

5-01-04 共助による減災

令和9年度の目指す姿 ●「自助」「共助」「公助」の連携により安全・安心なまちづくりを目指します。
●自主防災組織の設置数増加と防災活動の活性化により地域防災力の向上を目指します。

数値目標

※上段：計画、下段：実績

指標項目	現状 (R2)	R4	R5	R6	R7	R8
町内会における自主防災組織数 (団体)	60	70	75	80	85	90
		61	63	63		
自主的に防災訓練を実施した団体数 (団体)	14	30	35	40	45	50
		2	5	5		
避難行動要支援者名簿の同意した人の割合 (%)	70.1	75.0	80.0	85.0	90.0	95.0
		64.8	64.5	41.3		

(単位:千円)

No.	新継	事務事業名	令和8年度			
			事業費	一般財源		
1		自主防災活動支援事業	960			
			62			
合 計			960			
			62			

基本施策

5-02

安全・安心な暮らし



視 点

- 市民が、安心(快適)で安全な生活環境で暮らせるまちにすること
- 市民の生命・財産を守るため災害に強い地域づくりをすること

(単位:千円)

施 策 区 分	令和8年度			
	事業費	一般財源		
5-02-01 市民相談	5,468			
		2,757		
5-02-02 防 犯	3,721			
		221		
5-02-03 除 雪	744,111			
		539,819		
5-02-04 火災・救急救命	482,086			
		439,286		
5-02-05 交通安全	5,515			
		5,475		
合 計	1,240,901			
		987,558		

施策区分

5-02-01 市民相談

令和9年度
の目指す姿

●誰でも、どんな問題でも安心して気軽に相談できる窓口が提供され、増加が進む高齢者に対しても相談しやすい環境になっています。
●消費者教育が充実し、トラブルが未然に防止され、消費生活の安心感も高まっています。

数値目標

※上段：計画、下段：実績

指標項目	現状 (R2)	R4	R5	R6	R7	R8
消費者協会相談件数 (件)	102	現状以下	前年度以下	前年度以下	前年度以下	前年度以下
		110	95	106		

(単位:千円)

No.	新継	事務事業名	令和8年度			
			事業費	一般財源		
1		市民相談事業	108	108		
2		無料法律相談事業	396	396		
3		消費者行政統括事業	35	35		
4		消費生活相談委託料	2,212	2,212		
5		消費者行政強化委託料	2,717	6		
合 計			5,468	2,757		

施策区分

5-02-02 防 犯

令和9年度
の目指す姿

●市民の防犯意識を高め、地域が一丸となった防犯活動を行うことで、犯罪のない安全で安心な地域社会の実現を目指します。
●夜間における通行の安全と犯罪の防止につながる防犯灯が町内会により維持管理されています。
●市内に設置された防犯カメラにより子どもたちへの不審者による声かけ事案をはじめとする様々な犯罪の未然防止の実現を目指します。

数値目標

※上段：計画、下段：実績

指標項目	現状 (R2)	R4	R5	R6	R7	R8
刑法犯発生件数 (件)	44	43	42	41	40	39
		47	49	37		

(単位:千円)

No.	新継	事務事業名	令和8年度			
			事業費	一般財源		
1		留萌市防犯協会補助金	100	100		
2		町内会街路灯設置等事業費補助金	3,522	22		
3		留萌地区防犯協会連合会負担金	99	99		
合 計			3,721	221		

施策区分

5-02-03 除 雪

令和9年度の
目指す姿 ●大雪に対応するため、道路管理者の連携・事業者と連携体制を図り、幹線道路の通行が確保されま
す。

数値目標

※上段：計画、下段：実績

指標項目	現状 (R2)	R4	R5	R6	R7	R8
市民雪捨て場利用台数 (千台)	50	37	37	37	37	37
		50	65	49		
市民雪捨て場利用度 (台/cm)	102	102	102	102	102	102
		125	107	104		
大雪による通行止め日数 (日)	0	0	0	0	0	0
		0	0	0		

(単位:千円)

No.	新継	事務事業名	令和8年度			
			事業費	一般財源		
1		除雪車両管理事業【再掲】	12,867			
			12,867			
2		除雪対策事業【再掲】	701,293			
			500,801			
3		ロードヒーティング管理事業【再掲】	26,117			
			26,117			
4		ロードヒーティング施設撤去工事【再掲】	3,834			
			34			
合 計			744,111			
			539,819			

施策区分

5-02-04 火災・救急救命

令和9年度の 目指す姿

- 応急手当の普及は、傷病者の救命率向上につながり、消防機関の救急業務の効果も高まっています。
- 大規模災害における地域住民の自助能力が向上しています。
- 救急車は緊急に必要な時に利用する車です。119番通報する前に本当に救急車が必要か、市民の安心を守るため、救急車の適正利用を啓発していきます。

数値目標

※上段：計画、下段：実績

指標項目	現状 (R2)	R4	R5	R6	R7	R8
普通救命講習受講率 (%)	39.6	40.0	42.0	44.0	46.0	48.0
		43.2	45.0	48.0		

(単位:千円)

No.	新継	事務事業名	令和8年度			
			事業費	一般財源		
1		留萌消防組合負担金	435,745			
			435,745			
2	新	消防ポンプ自動車更新整備事業	46,341			
			3,541			
合 計			482,086			
			439,286			

施策区分

5-02-05 交通安全

令和9年度の 目指す姿

- 市民の交通安全に対する意識が高まることで市民が当事者となる交通事故の減少を図り、交通事故の少ない安全・安心なまちを目指します。

数値目標

※上段：計画、下段：実績

指標項目	現状 (R2)	R4	R5	R6	R7	R8
交通事故発生件数 (件)	16	10	10	10	10	10
		22	29	22		
交通事故死亡者数 (人)	0	0	0	0	0	0
		0	1	0		

(単位:千円)

No.	新継	事務事業名	令和8年度			
			事業費	一般財源		
1		交通安全推進事業	5,515			
			5,475			
合 計			5,515			
			5,475			

5-03

安全・安心な都市機能



視 点

- 市民の生命・財産を守るため、インフラの老朽化対策、事前防災・減災を推進し、安全・安心な道路ネットワークを形成すること
- 市民の生命・財産を洪水から守るための河川・ダムが整備・管理され、市民が安心して暮らせるまちにすること
- 災害時における市の防災活動及び行政機能拠点を維持・向上させること

(単位:千円)

施 策 区 分	令和8年度			
	事業費	一般財源		
5-03-01 道路・橋りょう	206,400			
		14,400		
5-03-02 河川・ダム	157,538			
		5,257		
5-03-03 防災活動拠点・行政機能	0			
		0		
合 計	363,938			
		19,657		

施策区分

5-03-01 道路・橋りょう

令和9年度
の目指す姿

●幹線道路のネットワークの整備が進み、都市機能が向上しています。
●既存橋りょうの長寿命化及び道路付属物等の老朽化による第三者被害を防止するため、点検診断に基づく補修・改築整備を進めていきます。

数値目標

※上段：計画、下段：実績

指標項目	現状 (R2)	R4	R5	R6	R7	R8
橋りょうの予防保全率の向上 (%)	83.6	86.9	91.8	96.7	100.0	100.0
		83.6	86.9	88.5		
道路照明の健全度の向上 (%)	94.1	96.8	98.4	100.0	100.0	100.0
		98.0	100.0	100.0		

(単位:千円)

No.	新継	事務事業名	令和8年度			
			事業費	一般財源		
1		橋梁長寿命化事業	174,500	11,200		
2		道路ストック整備事業	31,900	3,200		
合 計			206,400	14,400		

施策区分

5-03-02 河川・ダム

令和8年度
の目指す姿

●市民の生命・財産を洪水から守るための河川・ダムが整備・管理され、市民が安心して暮らしています。

数値目標

※上段：計画、下段：実績

指標項目	現状 (R2)	R4	R5	R6	R7	R8
大雨時における溢水件数 (件)	0	0	0	0	0	0
		0	0	0		

(単位:千円)

No.	新継	事務事業名	令和8年度			
			事業費	一般財源		
1		高砂・東雲排水機場管理事業	6,176	0		
2		パンゴベ川樋門樋管管理事業	105	0		
3		農地防災ダム管理事業【再掲】	1,690	1,690		
4		農地防災ダム水位計復調器修繕事業【再掲】	567	567		
5		河川維持工事【再掲】	3,000	3,000		
6		河川改修工事【再掲】	40,000	0		
7		小室の沢川改修事業【再掲】	106,000	0		
合 計			157,538	5,257		

施策区分

5-03-03 防災活動拠点・行政機能

令和8年度の目指す姿 ●行政機能のみならず、災害時における拠点でもある市庁舎の建替え又は移転など今後の方向性が確認され、それに向けた準備を進めています。

数値目標		※上段：計画、下段：実績					
指標項目	現状 (R2)	R4	R5	R6	R7	R8	
なし							

(単位:千円)

No.	新継	事務事業名	令和8年度			
			事業費	一般財源		
		※該当事務事業なし				
合 計			0	0		

〔目指す姿〕

都市機能の効率的な集積と地域資源の利活用

(単位:千円)

基本施策	令和8年度					
	事業費	一般財源				
6-01 快適な住環境と自然環境	1,978,994	1,715,133				
6-02 快適な都市機能	1,032,074	234,761				
合計	3,011,068	1,949,894				

6-01 快適な住環境と自然環境



視 点

- 地球環境を守るために、自然にやさしい生活を送ること
- 市民が、快適で安全な生活環境で暮らせるまちにすること
- 安全で安定した水道水を供給し続けること
- 持続可能な下水道事業を推進し続けること
- 冬季の安全な道路環境確保のため、地域との協働による環境整備を進めること

(単位:千円)

施 策 区 分	令和8年度			
	事業費	一般財源		
6-01-01 生活環境	617,767			
		577,323		
6-01-02 脱炭素社会の実現と省エネルギー・再生可能エネルギー	1,945			
		0		
6-01-03 上水道	37,683			
		37,683		
6-01-04 下水道・浄化槽・し尿処理	553,660			
		536,480		
6-01-05 火葬場・墓地	20,329			
		20,329		
6-01-06 除 雪	744,111			
		539,819		
6-01-07 新たな公共施設整備の検討や集約化	3,499			
		3,499		
合 計	1,978,994			
		1,715,133		

施策区分

6-01-01

生活環境

令和9年度 の目指す姿

- 「留萌市環境基本計画」の理念の浸透や地球温暖化対策に関する取り組みなど、市民や企業の環境問題や環境保全に対する意識が高まっています。
- 適正なごみの分別など、市民のごみ減量化に対する意識が高まっています。
- ごみ収集支援により、家庭ごみ排出の負担軽減を図り、高齢者等が地域で安心して生活できる環境が維持されています。
- 町内会や各種団体等による活動により、地域の環境美化が図られています。
- 所有者等の適正な管理により、危険と判断される空き家が減少しています。
- 「留萌市鳥獣被害防止計画」に基づく有害鳥獣の捕獲により、農業被害が減少しています。

数値目標

※上段：計画、下段：実績

指標項目	現状 (R2)	R4	R5	R6	R7	R8
市民一人が1日に出す家庭ごみ量 (g)	519.0	507.0 513.9	506.5 498.9	506.0 494.9	505.5	505.0
ごみのリサイクル率 (%)	58.1	60.0 56.9	60.0 56.9	60.0 55.3	60.0	60.0
狂犬病予防注射接種率 (%)	72.7	75.0 74.1	75.0 70.2	75.0 67.2	75.0	75.0
エゾシカ駆除頭数 (頭)	160	300 254	300 400	300 412	300	300

(単位:千円)

No.	新継	事務事業名	令和8年度			
			事業費	一般財源		
1		狂犬病予防・野犬掃とう事業	1,177	836		
2		環境審議会事業	54	54		
3		環境保全事業	1,296	983		
4		環境調査事業	3,030	3,030		
5		公用車管理事業 (環境衛生費)	379	379		
6		環境啓発事業	193	193		
7		空家等適正管理事業	7,903	4,642		
8		清掃統括事業	740	710		
9		環境美化事業	575	575		
10		公用車管理事業 (清掃総務費)	289	289		
11		藤山地区環境保全対策事業補助金	60	60		
12		クリーンアップ日本海事業	166	38		
13		美サイクル館管理事業	88,972	73,988		
14		綿製品収集分別委託料	1,026	1,026		
15		クリーンステーション管理事業	1,525	1,525		
16		クリーンステーション整備事業	3,432	3,432		
17		留萌南部衛生組合負担金 (一般廃棄物処理分)	444,451	444,451		
18		不適切排出ごみ回収分別委託料	2,525	2,525		
19		ごみ収集支援委託料	3,016	2,736		
20		美サイクル館受電設備更新工事	6,050	1,694		
21	新	P C B 検査処分等事業	13,476	76		

(単位:千円)

No.	新継	事務事業名	令和8年度			
			事業費	一般財源		
22		旧ごみ処理場(浜中)管理事業	8,440			
			8,440			
23		有害鳥獣駆除事業	9,912			
			6,561			
24		留萌南部衛生組合負担金(有害鳥獣処理施設分)	19,080			
			19,080			
合 計			617,767			
			577,323			

施策区分

6-01-02 脱炭素社会の実現と省エネルギー・再生可能エネルギー

令和9年度
の目指す姿

- 将来の世代に配慮した環境に優しい生活の意識が高まっています。
- 国が目指す「脱炭素社会の実現」に向けて、未来を見据え後世により良い環境を残すため、市民のライフスタイルや価値観の変化、再生可能エネルギーや新たなエネルギー環境、エネルギーの地産地消の仕組みづくりの研究などが進んでいます。

数値目標

※上段：計画、下段：実績

指標項目	現状 (R2)	R4	R5	R6	R7	R8
再生可能エネルギーの導入量 (kwh)	5,461	現状以上	前年度以上	前年度以上	前年度以上	前年度以上
		5,559	5,564	10,629		
新たな再生可能エネルギー設備導入支援件数 (件)	0	現状以上	前年度以上	前年度以上	前年度以上	前年度以上
		0	0	1		

(単位:千円)

No.	新継	事務事業名	令和8年度			
			事業費	一般財源		
1		海洋再生可能エネルギー発電等調査研究事業	1,945			
			0			
合 計			1,945			
			0			

施策区分

6-01-03 上水道

令和9年度
の目指す姿

- 安全で安定した水道水の供給を維持しています。
- 水道施設の耐震化が進んでいます。

数値目標

※上段：計画、下段：実績

指標項目	現状 (R2)	R4	R5	R6	R7	R8
取水・導水施設の耐震化率 (%)	0.0	0.0	0.0	0.0	100.0	100.0
		0.0	0.0	0.0		

(単位:千円)

No.	新継	事務事業名	令和8年度			
			事業費	一般財源		
1		水道事業会計補助金	1,327			
			1,327			
2		水道事業会計負担金(簡易飲料水施設費)	15,745			
			15,745			
3		水道事業会計負担金(清掃総務費)	308			
			308			
4		水道事業会計出資金	7,768			
			7,768			
5		水道事業会計負担金(ダム対策費)	12,535			
			12,535			
合 計			37,683			
			37,683			

施策区分

6-01-04 下水道・浄化槽・し尿処理

令和9年度 の目指す姿

- 下水道認可区域外における合併浄化槽の普及により、河川等公共用水域の水質保全が図られています。
- 受益者負担の原則に基づき、適正なし尿処理手数料収入により市内事業者による収集運搬と施設の維持管理が行われています。
- 安定的なし尿収集が実施されています。
- 法適用後も健全経営を維持しています。
- 人口密集地の管網整備が完了しています。
- 浄化センターの設備更新が進んでいます。

数値目標

※上段：計画、下段：実績

指標項目	現状 (R2)	R4	R5	R6	R7	R8
下水道普及率 (%)	85.3	89.0 88.8	90.0 89.0	90.0 89.0	90.0	90.0
下水道水洗化率 (%)	89.0	89.4 87.4	89.6 87.6	89.8 88.2	90.0	90.0
下水道認可区域外の合併浄化槽新設数 (基)	0	2 0	2 1	2 0	2	2
し尿収集量 (kℓ)	2,479	2,284 2,236	2,215 2,130	2,148 2,038	2,083	2,020

(単位：千円)

No.	新継	事務事業名	令和8年度			
			事業費	一般財源		
1		浄化槽設置整備事業費補助金	474	316		
2		留萌南部衛生組合負担金(し尿処理場分)	69,312	69,312		
3		し尿収集等委託事業	23,159	6,137		
4		下水道事業会計負担金	30,299	30,299		
5		下水道事業会計補助金	329,967	329,967		
6		下水道事業会計出資金	100,449	100,449		
合 計			553,660	536,480		

施策区分

6-01-05 火葬場・墓地

令和9年度 の目指す姿

- 終焉の儀式的場にふさわしい環境を維持しています。
- 新規墓地希望者に対して、区画の広さなどニーズに合った貸付けが行われています。

数値目標

※上段：計画、下段：実績

指標項目	現状 (R2)	R4	R5	R6	R7	R8
市営墓地希望者の充足率 (%)	100.0	100.0 100.0	100.0 100.0	100.0 100.0	100.0	100.0

(単位：千円)

No.	新継	事務事業名	令和8年度			
			事業費	一般財源		
1		留萌南部衛生組合負担金(火葬場分)	17,364	17,364		
2		市営墓地管理事業	2,965	2,965		
合 計			20,329	20,329		

施策区分

6-01-06 除 雪

令和9年度
の目指す姿

●市民との協働による効率的な除排雪により、安全な道路環境が整備されています。

数値目標

※上段：計画、下段：実績

指標項目	現状 (R2)	R4	R5	R6	R7	R8
年間排雪量 (万m ³)	47	40 34	40 60	40 41	40	40
除雪に関する苦情件数(問合せを除く) (件)	320	466 236	466 580	466 161	466	466

(単位:千円)

No.	新継	事務事業名	令和8年度			
			事業費	一般財源		
1		除雪車両管理事業	12,867	12,867		
2		除雪対策事業	701,293	500,801		
3		ロードヒーティング管理事業	26,117	26,117		
4		ロードヒーティング施設撤去工事	3,834	34		
合 計			744,111	539,819		

施策区分

6-01-07 新たな公共施設整備の検討や集約化

令和9年度
の目指す姿

●コンパクトなまちづくりと賑わいの再生を目指し、社会教育機能も兼ね備えた「新たな公共施設」の立地や利便性の高い都市機能の集積、公共交通環境や交通結節機能等の構築に向けて、官民連携により具体的な整備検討が進んでいます。

数値目標

※上段：計画、下段：実績

指標項目	現状 (R2)	R4	R5	R6	R7	R8
なし						

(単位:千円)

No.	新継	事務事業名	令和8年度			
			事業費	一般財源		
1		新交流複合施設整備推進事業	3,499	3,499		
合 計			3,499	3,499		

6-02 快適な都市機能



視 点

- 自然とまちなかの調和のとれたまちにすること
- 活力と賑わいを持続できるまちにすること
- 効率性と利便性の高いまちにすること
- 生活拠点と観光拠点等を結ぶ道路網の充実、生活に身近な道路機能の向上や安全・安心な道路空間を確保するため、基盤整備を計画的に進めること
- 公園緑地や街路樹、花など緑を大切に、また、公園施設の老朽化対策を推進し、安全で安心な都市環境を形成すること
- 森林や緑地に親しむ機会が増し、潤いとゆとりの都市空間があるまちにすること
- 市民に愛され、親しまれる港があるまちにすること
- 道北圏域を含めた物流と地域経済が活発なまちにすること
- 地域産業が元気で、地域経済が活発なまちにすること
- デジタル技術を活用して行政サービスを変革すること

(単位:千円)

施 策 区 分	令和8年度			
	事業費	一般財源		
6-02-01 都市計画・地籍調査	123,249			
		44,396		
6-02-02 道路・橋りょう	260,327			
		61,927		
6-02-03 河川・ダム	150,000			
		4,000		
6-02-04 留萌港	153,895			
		50		
6-02-05 市営住宅	167,317			
		5,358		
6-02-06 公園緑地・花	149,582			
		103,206		
6-02-07 商店街	11,457			
		11,457		
6-02-08 地域社会のデジタル化 (DX)	16,247			
		4,367		
合 計	1,032,074			
		234,761		

施策区分

6-02-01

都市計画・地籍調査

令和9年度
の目指す姿

- 地域の特性に応じた土地の利用となっております。
- 中心市街地の活性化と都市の快適性、利便性の向上を目指しています。
- 将来のわたり便利で循環性の高い公共交通が構築され、安定した運行・運営を行っています。
- 地籍調査は、市街地区域が中心となることから、用地境界に問題のある箇所が多いことが予想され調査に時間はかかりますが、確実に地籍の明確化を図り、税金等の市民負担の公平化、土地に関する紛争の防止を目指していきます。

数値目標

※上段：計画、下段：実績

指標項目	現状 (R2)	R4	R5	R6	R7	R8
留萌市内線バス乗客人員 (人)	82,370	83,000	83,000	85,000	87,000	89,000
		58,999	78,972	72,922		
登記簿等(土地面積)が更新される割合 (%)	22.38	23.92	23.92	23.92	24.83	24.83
		23.51	23.51	23.51		

(単位:千円)

No.	新継	事務事業名	令和8年度			
			事業費	一般財源		
1		生活路線バス輸送維持費補助金	25,367			
			25,367			
2		公共交通推進事業	1,072			
			1,072			
3		J R 留萌線代替輸送事業基金積立金	258			
			0			
4		高齢者市内バス無償化事業	19,356			
			0			
5		J R 留萌線代替輸送事業	17,977			
			0			
6		羽幌旭川線運行事業費補助金	7,152			
			7,152			
7	新	生活路線バス車両購入費補助金	10,036			
			0			
8		地籍調査事業	33,546			
			8,447			
9		建築行政統括事業	551			
			0			
10		都市計画行政統括事業(建築行政)	82			
			82			
11		駐車場管理事業	542			
			66			
12		立地適正化計画等策定支援事業	7,310			
			2,210			
合 計			123,249			
			44,396			

施策区分

6-02-02 道路・橋りょう

令和9年度の目指す姿 ●幹線道路の整備が計画的に進むとともに、生活道路の補修が適切に行われ、道路機能を維持しています。

数値目標

※上段：計画、下段：実績

指標項目	現状 (R2)	R4	R5	R6	R7	R8
走行(歩行)空間の安全度の向上 (%)	73.0	80.0	82.0	84.0	86.0	90.0
		80.1	82.5	84.4		

(単位:千円)

No.	新継	事務事業名	令和8年度			
			事業費	一般財源		
1		土木行政統括事業	933			
			933			
2		道路橋りょう統括事業	5,293			
			5,293			
3		車両センター管理事業	1,512			
			1,512			
4		市道管理事業	45,718			
			45,718			
5		公用車管理事業(道路橋りょう費)	1,521			
			1,521			
6		地方道路等整備事業	20,100			
			2,100			
7		過疎対策道路整備事業	37,350			
			50			
8		凍上災害防止対策事業	147,900			
			4,800			
合 計			260,327			
			61,927			

施策区分

6-02-03 河川・ダム

令和9年度の目指す姿 ●市民の生命・財産を洪水から守るための河川・ダムが整備・管理され、市民が安心して暮らしています。

数値目標

※上段：計画、下段：実績

指標項目	現状 (R2)	R4	R5	R6	R7	R8
河川災害の発生件数 (件)	0	0	0	0	0	0
		0	0	1		

(単位:千円)

No.	新継	事務事業名	令和8年度			
			事業費	一般財源		
1		河川維持工事	3,000			
			3,000			
2		河川改修工事	40,000			
			0			
3		小室の沢川改修事業	106,000			
			0			
4		河川災害復旧事業	1,000			
			1,000			
合 計			150,000			
			4,000			

施策区分

6-02-04 留萌港

令和9年度の
目指す姿

- 港内の静穏度向上のための施設改良や老朽化施設の改修により、安全で効率的に港が利用されています。
- 港湾施設用地の効率的な利用が図られています。

数値目標

※上段：計画、下段：実績

指標項目	現状 (R2)	R4	R5	R6	R7	R8
留萌港取扱貨物量 (万 t)	105.0	105.0	105.0	105.0	105.0	105.0
		98.0	92.0	89.6		
入港船舶総トン数 (万 t)	111.6	115.0	115.0	115.0	115.0	115.0
		99.7	90.8	86.9		

(単位:千円)

No.	新継	事務事業名	令和8年度			
			事業費	一般財源		
1	新	留萌港南岸地区給油取扱施設整備工事	18,000	0		
2	新	留萌川河口部埋立免許資料作成委託料	11,000	0		
3		直轄港湾整備事業管理者負担金	49,950	50		
4		港湾施設改修事業	73,000	0		
5		海洋再生可能エネルギー発電等調査研究事業【再掲】	1,945	0		
(一般会計小計)			153,895	50		
合 計			153,895	50		

施策区分

6-02-05 市営住宅

令和9年度
の目指す姿

- 点在入居した郊外団地の集約及び用途廃止が進み、適正な管理戸数へ近づいています。
- 建替えや改善による住環境及び居住性の向上を図ることにより、高齢化に伴うまちなか団地への住替え及び新規入居が進み、団地が活性化され、住みやすい住環境が形成されています。

数値目標

※上段：計画、下段：実績

指標項目	現状 (R2)	R4	R5	R6	R7	R8
管理戸数 (戸)	1,213	1,149	1,138	1,122	1,106	1,094
		1,169	1,149	1,141		
市営住宅の入居率 (%)	76.0	84.0	84.0	84.0	84.0	84.0
		73.9	71.5	70.6		

(単位:千円)

No.	新継	事務事業名	令和8年度			
			事業費	一般財源		
1		住宅管理統括事業	829			
			829			
2		建築住宅課分室管理事業	142			
			142			
3		市営住宅管理事業	37,496			
			0			
4		公用車管理事業 (住宅管理費)	331			
			0			
5		市営住宅維持補修事業	53,581			
			0			
6		借上公営住宅推進事業	16,608			
			0			
7		収納対策等事業	87			
			0			
8		公営住宅ストック総合改善事業(補助)	27,390			
			0			
9		公営住宅ストック総合改善事業(単独)	4,266			
			0			
10		市営住宅量水器取替事業	4,345			
			4,345			
11		市営住宅改善事業	22,242			
			42			
合 計			167,317			
			5,358			

施策区分

6-02-06

公園緑地・花

令和9年度
の目指す姿

- 市民が進んで公園や花壇の維持管理に参加していきます。
- 公園施設の老朽化による利用者被害を防止するため、点検診断に基づく補修・改修整備を進めています。
- 自然の大切さと美しいみどりとのふれあいを通じて、森林の維持に対する理解が深まるとともに、森林の機能を生かし、森林浴を楽しむ市民の健康増進に役立っています。

数値目標

※上段：計画、下段：実績

指標項目	現状 (R2)	R4	R5	R6	R7	R8
環境美化パートナー制度による維持管理箇所数 (箇所)	23	23	23	23	23	23
公園施設の予防保全率の向上 (%)	24.0	26.0	28.0	30.0	32.0	34.0
自然観察会等利用実績 (回)	5	11	11	11	11	11
		7	7	7		

(単位:千円)

No.	新継	事務事業名	令和8年度			
			事業費	一般財源		
1		憩いの森等管理・活用事業	1,494	0		
2		都市計画行政統括事業(都市計画行政)	103	103		
3		公園管理統括事業	95	95		
4		公園管理事業	99,650	98,568		
5		公園施設・緑地施設等整備工事	3,740	3,740		
6	新	公園施設長寿命化事業	44,500	700		
合 計			149,582	103,206		

施策区分

6-02-07 商店街

令和9年度
の目指す姿

- 商店街が市民の日常を支える「まちのお店」として親しまれ、必要とされる商店街になっています。
- 中心市街地の各商店街の魅力を磨き上げ、特色ある商店街として、市民の消費活動や交流機会が活性化してきています。

数値目標

※上段：計画、下段：実績

指標項目	現状 (R2)	R4	R5	R6	R7	R8
るもいプラザ賑わい広場利用者数 (人)	20,432	21,000	21,000	21,000	21,000	21,000
		20,743	11,802	12,986		
商店街加入数 (法人)	74	74	73	72	71	70
		70	71	70		

(単位:千円)

No.	新継	事務事業名	令和8年度			
			事業費	一般財源		
1		商店街振興組合連合会振興対策事業費補助金	2,527	2,527		
2		まちなか賑わい広場運営管理委託料	8,930	8,930		
合 計			11,457	11,457		

施策区分

6-02-08 地域社会のデジタル化 (DX)

令和9年度
の目指す姿

- EBPM (証拠に基づく政策立案) 等により自らの行政の効率化・高度化が図られています。
- 多様な主体との連携により民間のデジタル・ビジネスなど新たな価値が創出されています。

数値目標

※上段：計画、下段：実績

指標項目	現状 (R2)	R4	R5	R6	R7	R8
マイナンバーカード交付率 (%)	24.1	30.0	50.0	70.0	90.0	100.0
		76.8	84.9	95.0		
AI、IoTなどを活用した新たな行政サービス導入数 (件)	0	1	2	3	4	5
		2	3	3		

(単位:千円)

No.	新継	事務事業名	令和8年度			
			事業費	一般財源		
1		行政事務デジタル化事業	1,784	1,784		
2		DX推進外部人材活用委託料	11,880	0		
3		住民票等コンビニ交付運用事業	2,583	2,583		
合 計			16,247	4,367		

〔目指す姿〕

(単位:千円)

基本施策	令和8年度					
	事業費	一般財源				
7-01 その他の事務	3,854,746	3,559,170				
合計	3,854,746	3,559,170				

基本施策

7-01 その他の事務

施 策 区 分	令和8年度					
	事業費	一般財源				
7-01-01 その他の事務	3,854,746					
		3,559,170				
合 計	3,854,746					
		3,559,170				

施策区分

7-01-01

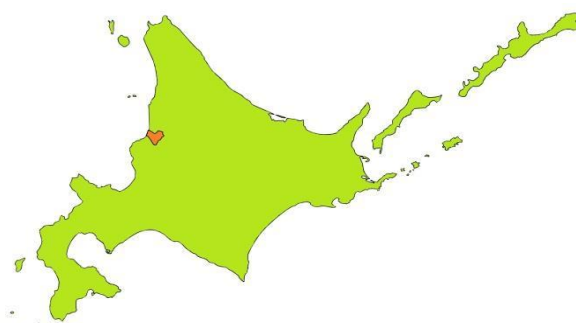
その他の事務

(単位:千円)

No.	新継	事務事業名	令和8年度			
			事業費	一般財源		
1		議会運営事業	104,317			
			104,149			
2		一般管理事業	30,459			
			29,939			
3		庁舎管理事業	47,652			
			44,745			
4		秘書業務	8,418			
			8,418			
5		法規訴訟管理事業	572			
			572			
6		留萌市平和祈念事業	919			
			919			
7		表彰事業	909			
			909			
8		北方領土返還運動事業	60			
			60			
9	新	ファイリング・システム導入事業	23,514			
			23,514			
10		広報広聴活動事業	14,803			
			13,803			
11	新	まちなか対話推進事業	149			
			0			
12		職員管理事業	2,876			
			1,892			
13		職員健康管理事業	3,940			
			3,764			
14		職員採用事業	1,654			
			1,654			
15		職員研修事業	2,559			
			2,559			
16		財政管理事業	5,449			
			4,761			
17		財政調整基金積立金	5,084			
			0			
18		公共施設整備基金積立金	4,352			
			0			
19		地方公会計制度運用支援委託料	1,210			
			1,210			
20		公金管理事業	4,405			
			4,405			
21		財産管理事業	2,822			
			2,822			
22		市有地測量等委託料	627			
			627			
23		契約事務	578			
			578			
24		公用車管理事業(財産管理費)	8,923			
			8,911			
25		西ビル補修等経費市負担金	25,358			
			58			
26		共用車(HV)整備事業	3,327			
			527			
27		企画調整統括事業	1,310			
			1,290			
28		地域プロジェクトマネージャー配置事業	7,558			
			7,558			
29	新	第7次総合計画策定事業	428			
			428			
30		公平委員会運営事業	119			
			119			
31		恩給費	1,616			
			1,616			

No.	新継	事務事業名	令和8年度			
			事業費	一般財源		
32		情報公開・個人情報保護事業	382	382		
33		情報設備管理事業	159,860	154,259		
34		国民保護事業	183	183		
35		陸上自衛隊留萌駐屯地協力事業	1,713	1,613		
36		陸上自衛隊留萌駐屯地等要望活動事業	694	694		
37		税務事務統括事業	16	16		
38		市税賦課徴収事業(収納対策等)	7,770	0		
39		市税賦課徴収事業(市民税)	13,484	0		
40		市税賦課徴収事業(資産税)	4,179	0		
41		市税等還付金及び加算金	10,000	10,000		
42	新	路線価鑑定評価委託料	3,682	3,682		
43	新	預貯金電子照会システム導入事業	461	461		
44	新	統合型GIS更新事業	4,350	3,283		
45		戸籍住民登録事業	1,872	0		
46		戸籍システム運用事業	12,381	8,848		
47		旅券申請受付・交付事業	60	0		
48		マイナンバー制度運用事業	10,678	2,836		
49		戸籍総合システム標準化対応委託料	1,518	0		
50		選挙管理委員会運営事業	1,980	1,980		
51	新	知事及び道議会議員選挙事業	13,618	0		
52		統計調査事業	2,059	0		
53		監査事務	4,005	4,005		
54		国民年金受託事業	1,842	0		
55		教育委員会運営事業	2,392	2,392		
56		会計年度任用職員配置事業(事務局費)	146,916	146,916		
57		教育委員会事務局統括事業	5,380	5,380		
58		公債費(元金)	1,208,041	1,189,685		
59		公債費(利子)	98,227	93,914		
60		減債基金積立金	271	0		
61		特別職給与等	43,511	43,511		
62		一般職給与等	1,362,645	1,223,153		
63		会計年度任用職員配置事業(職員給与費)	169,826	164,660		
64		予備費	20,000	20,000		
(一般会計小計)			3,629,963	3,353,660		

No.	新継	事務事業名	令和8年度			
			事業費	一般財源		
65		(国保会計)一般管理事業	41,366			
			40,785			
66		(国保会計)北海道国民健康保険団体連合会負担金	600			
			600			
67		(国保会計)賦課徴収事業(収納対策等)	3,002			
			559			
68		(国保会計)賦課事業(市民税)	7,252			
			6,452			
69		(国保会計)運営協議会事業	148			
			148			
70		(国保会計)収納率向上特別対策事業	4,091			
			898			
71		(国保会計)医療費適正化特別対策事業	3,396			
			2,229			
72		(国保会計)国民健康保険基金積立金	244			
			0			
73		(国保会計)国庫負担金等精算返還金	1			
			1			
74		(国保会計)予備費	1,000			
			1,000			
(国民健康保険事業特別会計小計)			61,100			
			52,672			
75		(後期会計)一般管理事業	14,511			
			14,511			
76		(後期会計)徴収事業	6,562			
			5,409			
77		(後期会計)予備費	100			
			100			
(後期高齢者医療事業特別会計小計)			21,173			
			20,020			
78		(介護会計)一般管理事業	58,025			
			52,305			
79		(介護会計)賦課徴収事業	3,078			
			3,078			
80		(介護会計)介護認定審査会事業	5,514			
			3,612			
81		(介護会計)介護認定調査事業	18,740			
			18,740			
82		(介護会計)介護保険・包括支援センター運営協議会事業	195			
			195			
83		(介護会計)介護報酬明細書審査支払手数料	1,981			
			664			
84		(介護会計)介護予防・日常生活支援サービス事業審査支払手数料	92			
			34			
85		(介護会計)介護給付費準備基金積立金	695			
			0			
86		(介護会計)国庫負担金等精算返還金	1			
			1			
87		(介護会計)予備費	1,000			
			1,000			
(介護保険事業特別会計小計)			89,321			
			79,629			
88		(港湾会計)公債費(元金)	45,279			
			45,279			
89		(港湾会計)公債費(利子)	4,910			
			4,910			
90		(港湾会計)予備費	3,000			
			3,000			
(港湾事業特別会計小計)			53,189			
			53,189			
合 計			3,854,746			
			3,559,170			



第6次留萌市総合計画 — 第10期実施計画 —

所管 留萌市地域振興部政策調整課
〒077-8601 北海道留萌市幸町1丁目11番地
TEL 0164 - 42 - 1809
MAIL kikaku@e-rumoi.jp
URL <http://www.e-rumoi.jp/>