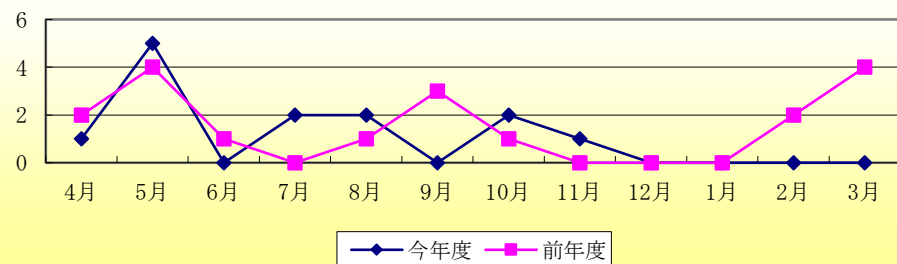


R7 建設の動向（新築のみ）

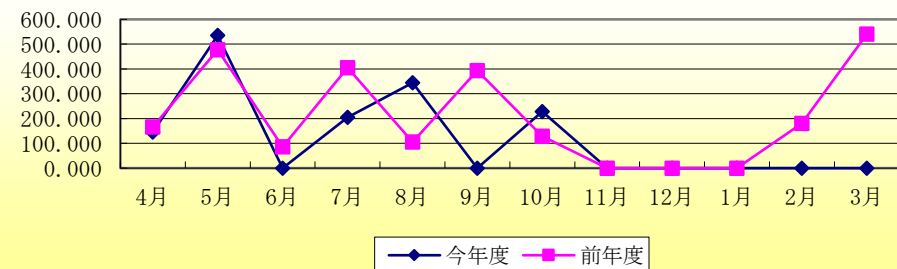
月別	建築確認申請件数		建築確認申請面積（㎡）		新設住宅着工戸数				新設住宅着工面積（㎡）			
	今年度	前年度	今年度	前年度	一戸建て住宅		共同住宅		一戸建て住宅		共同住宅	
					今年度	前年度	今年度	前年度	今年度	前年度	今年度	前年度
4月	1	2	145.530	165.860	1	2	0	0	145.530	165.860	0.000	0.000
5月	5	4	534.860	477.820	5	4	0	0	534.860	477.820	0.000	0.000
6月	0	1	0.000	86.410	0	1	0	0	0.000	86.410	0.000	0.000
7月	2	0	204.530	404.850	2	4	0	0	204.530	404.850	0.000	0.000
8月	2	1	344.940	104.830	2	1	0	0	344.940	104.830	0.000	0.000
9月	0	3	0.000	393.880	0	3	0	0	0.000	393.880	0.000	0.000
10月	2	1	227.630	128.170	2	1	0	0	227.630	128.170	0.000	0.000
11月	1	0	0.000	0.000	0	0	0	0	0.000	0.000	0.000	0.000
12月	0	0	0.000	0.000	0	0	0	0	0.000	0.000	0.000	0.000
1月	0	0	0.000	0.000	0	0	0	0	0.000	0.000	0.000	0.000
2月	0	2	0.000	180.190	0	2	0	0	0.000	180.190	0.000	0.000
3月	0	4	0.000	540.080	0	4	0	0	0.000	540.080	0.000	0.000
計	13	18	1,457.490	2,482.090	12	22	0	0	1,457.490	2,482.090	0.000	0.000

※民間件数入力済み

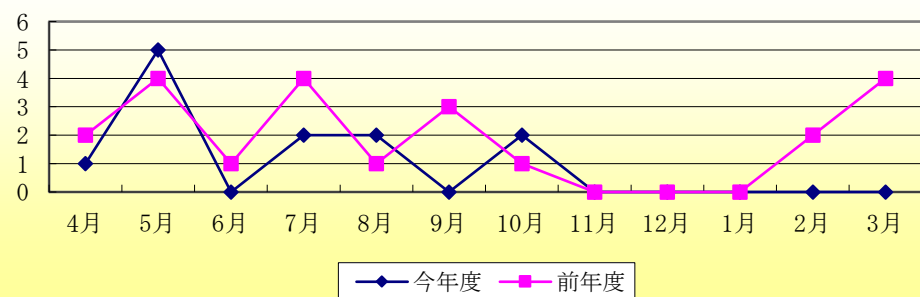
確認申請件数



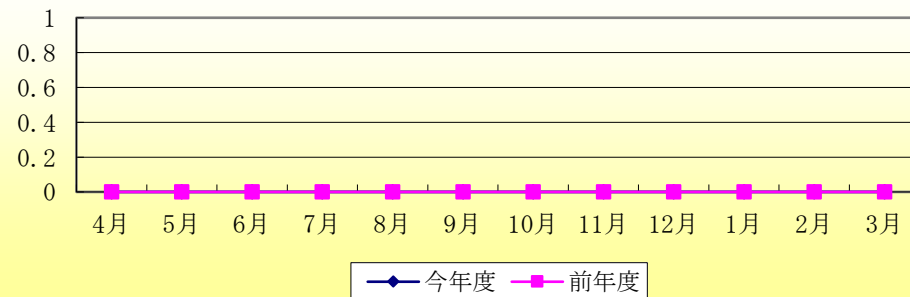
確認申請面積



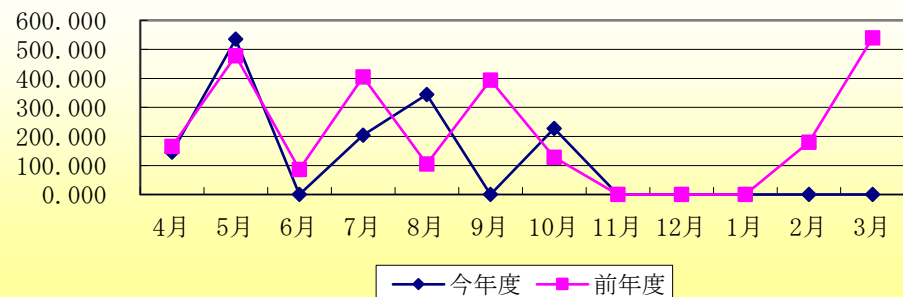
一戸建住宅戸数



共同住宅戸数



一戸建住宅面積



共同住宅面積

