

令和6年度 下水道事業会計決算概要

下水道事業は令和6年4月から地方公営企業法を適用し企業会計方式に移行しました。

収益的収入は、下水道使用料や他会計繰入金などで税抜8億2千6百万円となり、収益的支出は管渠費、処理場費、総係費、減価償却費、支払利息などで税抜8億2千百万円となりました。

収益的収支差引において、5百万円の純利益となり、未処分利益剰余金も5百万円となったところです。

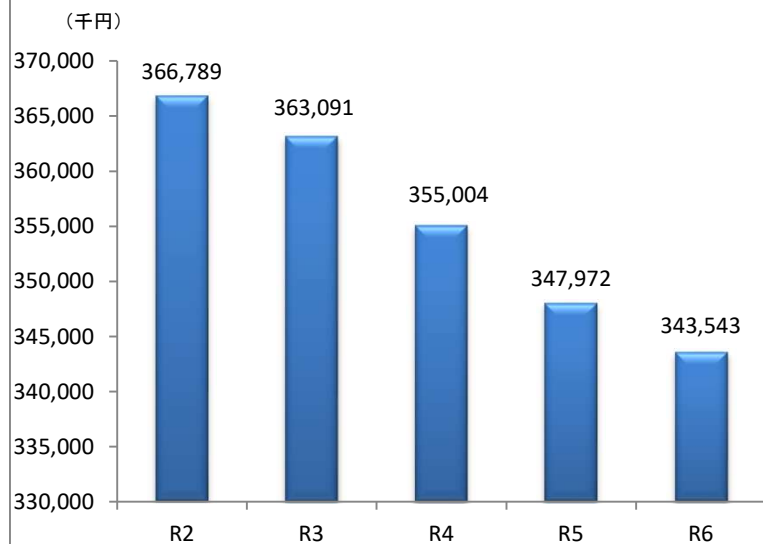
なお、条例により翌年度に未処分利益剰余金のうち当年度純利益5百万円は全額減債積立金に積み立てる予定です。

資本的収入は、企業債や工事負担金、国庫補助金などで税込6億6千5百万円となり、資本的支出は、建設改良費や企業債返還金で税込9億7千4百万円となりました。

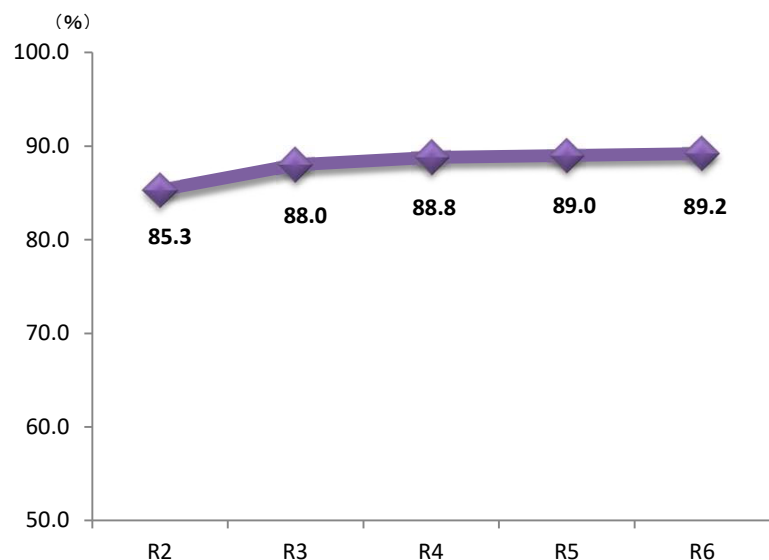
資本的収支差引において不足する額3億9百万円は当年度分消費税及び地方消費税資本的収支調整額、当年度分損益勘定留保資金、引継未収金で補てんしました。

今後も経営状況を分析しながら経営の健全性の確保に努めてまいります。

下水道使用料の推移



普及率の推移



収益的収支の状況

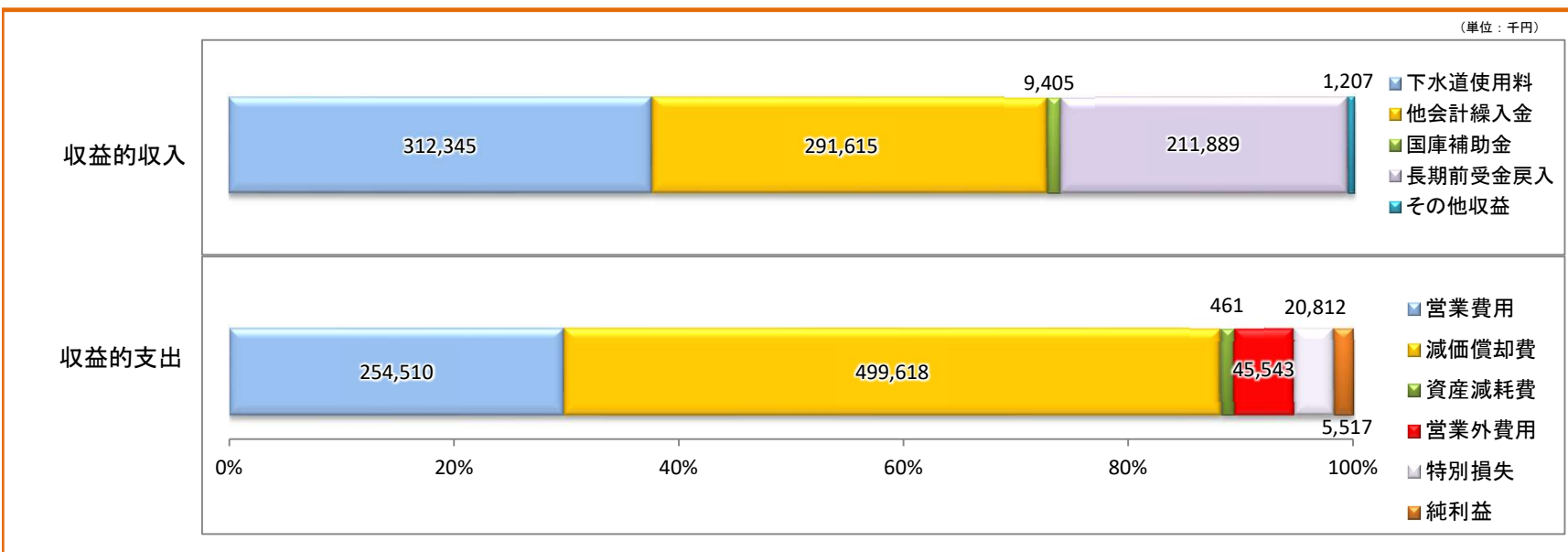
☆ 収益的収入 ☆

税抜（単位：千円・％）

項 目	内 容	令和6年度			令和5年度	比較増減	増減率
		予算額（税抜）	決算額(A)	構成比	決算額(B)	A-B(C)	C/B
下水道使用料	下水道使用料	311,867	312,345	37.8	-	-	-
他会計繰入金	一般会計からの補助金、負担金	297,471	291,615	35.3	-	-	-
国庫補助金	国からの補助金	9,405	9,405	1.1	-	-	-
長期前受金戻入	負債として計上された補助金等を収益化したもの	211,890	211,889	25.6	-	-	-
その他収益	事業者登録・更新手数料、補償金など	1,127	1,207	0.2	-	-	-
合 計		831,760	826,461	100.0	-	-	-

☆ 収益的支出 ☆

項 目	内 容	令和6年度			令和5年度	比較増減	増減率
		予算額（税抜）	決算額(A)	構成比	決算額(B)	A-B(C)	C/B
営業費用	浄化センターの維持管理費用など	260,624	254,510	31.0	-	-	-
減価償却費	建物や機械などの減価償却	499,618	499,618	60.9	-	-	-
資産減耗費	固定資産除却費、固定資産撤去費	461	461	0.1	-	-	-
営業外費用	企業債（借金）の利息など	45,678	45,543	5.5	-	-	-
特別損失	災害復旧費用、過年度損益修正損	20,384	20,812	2.5	-	-	-
予備費		2,727	0	0.0	-	-	-
合 計		829,492	820,944	100.0	-	-	-



資本的収支の状況

☆ 資本的収入 ☆

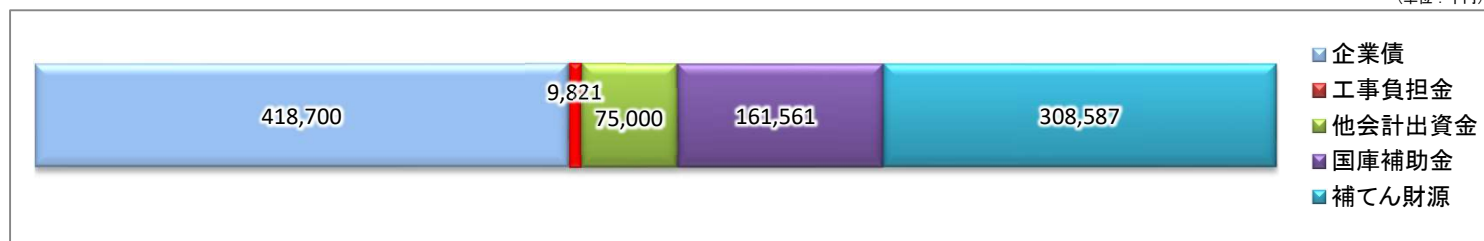
税込（単位：千円・％）

項 目	内 容	令和6年度			令和5年度	比較増減	増減率
		予算額	決算額(A)	構成比	決算額(B)	A-B(C)	C/B
企 業 債	企業債（借金）	462,700	418,700	62.9	-	-	-
工 事 負 担 金	一般会計からの出資金（繰入金）	9,853	9,821	1.5	-	-	-
他 会 計 出 資 金	消火栓などの新設負担金	85,852	75,000	11.3	-	-	-
国 庫 補 助 金	国からの補助金	210,758	161,561	24.3	-	-	-
合 計		769,163	665,082	100.0	-	-	-

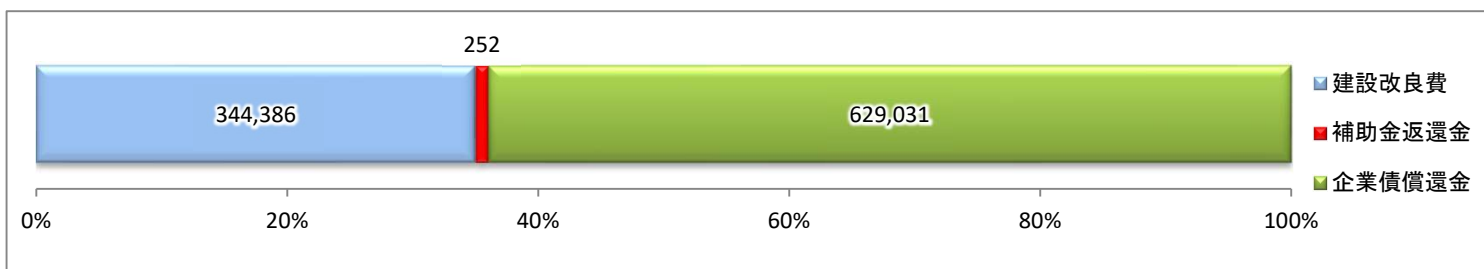
☆ 資本的支出 ☆

項 目	内 容	令和6年度			令和5年度	比較増減	増減率
		予算額	決算額(A)	構成比	決算額(B)	A-B(C)	C/B
建 設 改 良 費	施設の整備費、資産の購入費など	442,394	344,386	35.4	-	-	-
補 助 金 返 還 金	国への補助金消費税相当分返還金	252	252	0.0	-	-	-
企 業 債 償 還 金	企業債（借金）の元金返済	629,032	629,031	64.6	-	-	-
合 計		1,071,678	973,669	100.0	-	-	-

資本的収入



資本的支出



※補てん財源＝資本的収支不足額

この収支不足額については、損益勘定留保資金などの内部留保資金で補っています。

令和6年度 下水道事業会計決算概要

貸借対照表とは、一定時点における会計の財政状況を示す一覧表のことで、「資産」「負債」「資本」を対照表示することによって、会計の財政状況を明らかにする財務諸表です。

資産合計と、負債資本合計が必ず一致し、表の左右バランスがとれるのでバランスシートとも呼ばれます。

(単位：千円)

☆ 資産の部 ☆

区 分	金 額
1 固定資産	
(1) 有形固定資産	
イ 土地	330,742
ロ 建物	800,585
ハ 構築物	10,066,860
ニ 機械及び装置	1,097,174
ホ 車両運搬具	55
ヘ 工具、器具及び備品	
ト 建設仮勘定	26,833
有形固定資産合計	12,322,249
(2) 無形固定資産	
イ ダム使用权	
ロ 電話加入権	
ハ ソフトウェア	11,279
ニ 建設仮勘定	
無形固定資産合計	11,279
固定資産合計	12,333,528
2 流動資産	
(1) 現金預金	192,312
(2) 未収金	48,788
(3) 貸倒引当金	△ 468
(4) その他流動資産	0
流動資産合計	240,632

資 産 合 計 12,574,160

☆ 負債の部 ☆

区 分	金 額
3 固定負債	
(1) 企業債	5,801,652
固定負債合計	5,801,652
4 流動負債	
(1) 企業債	600,400
(2) 未払金	231,572
(3) 賞与引当金	697
(4) 法定福利費引当金	143
(5) その他流動負債	54
流動負債合計	832,866
5 繰延収益	
(1) 長期前受金	5,117,096
繰延収益合計	5,117,096
負債合計	11,751,614

☆ 資本の部 ☆

区 分	金 額
6 資本金	
(1) 資本剰余金	654,833
(2) 利益剰余金	
資本金合計	654,833
7 剰余金	
(1) 資本剰余金	162,196
(2) 利益剰余金	5,517
剰余金合計	167,713
資本合計	822,546

負 債 資 本 合 計 12,574,160

令和6年度 下水道事業会計決算概要

企業債とは、汚水・雨水管の整備や浄化センターなどの施設の整備などの投資事業に充てる資金で、事業を行うにあたり借り入れる借金のことです。企業債残高は減少傾向にあります。今後、管路の整備や浄化センターの設備の更新や耐震化などを行っていく必要があります。投資資金の借入額が必要となります。

☆ 企業債償還金及び残高の推移 ☆


(単位：千円)

	R6
元 金 償 還 金	629,031
利 子	44,441
元 金 ・ 利 子 償 還 額	673,472
残 高	6,402,052

企業債償還金と残高の推移

〈元金償還〉


(単位：千円)



残高 元金償還金

〈残高〉

※令和6年4月から地方公営企業法を適用し、企業会計方式となったため、令和6年度から数値を記載



令和7年度 留萌市下水道事業予算執行状況（令和7年9月30日現在）

下水道事業は、市の一般会計と違い下水道使用者から使用量に応じていただく「下水道使用料」によって経営している「ひとつの会社」のような仕組みです。

令和7年度上半期の収益的収入の執行率は40.7%、収益的支出の執行率は15.1%、資本的収入の執行率は8.7%、資本的支出の執行率は28.4%になっております。

令和7年度下半期においても、職員一人一人がコスト削減の意識を持ちながら計画的に予算を執行していくとともに、経営の健全性の確保に努めてまいります。

☆収益的収入及び支出☆

（単位：千円、%）

収益的収入	予算額	執行額	執行率	収益的支出	予算額	執行額	執行率
下水道使用料	336,527	170,263	50.6	管渠費	44,348	7,169	16.2
雨水処理負担金	30,928	0	0.0	処理場費	195,260	73,727	37.8
その他営業収益	20	74	370.0	総係費	68,693	24,040	35.0
補助金	3,300	0	0.0	減価償却費	506,134	0	0.0
他会計補助金	276,335	200,000	72.4	資産減耗費	10,845	0	0.0
長期前受金戻入	219,630	0	0.0	支払利息	44,925	26,974	60.0
消費税及び地方消費税還付金	22,079	0	0.0	雑支出	2,250	0	0.0
雑収益	21,450	9	0.0	過年度損益修正損	1	321	32100.0
過年度損益修正益	1	0	0.0	その他特別損失	3,000	0	0.0
				予備費	3,000	0	0.0
合 計	910,270	370,346	40.7	合 計	878,456	132,231	15.1

☆資本的収入及び支出☆

（単位：千円、%）

資本的収入	予算額	執行額	執行率	資本的支出	予算額	執行額	執行率
企業債	550,400	0	0.0	職員給与費	12,781	6,715	52.5
受益者負担金	8,879	8,879	100.0	施設整備費	464,864	6,594	1.4
他会計出資金	124,110	65,000	52.4	資産購入費	23,304	222	1.0
国庫補助金	147,720	0	0.0	補助金返還金	99	0	0.0
補償金	14,000	0	0.0	企業債償還金	601,032	299,948	49.9
				予備費	1,000		0.0
合 計	845,109	73,879	8.7	合 計	1,103,080	313,479	28.4