

第6次留萌市総合計画

みんなでつくる

まち・ひと・きぼう

次の時代へ続く留萌

第7期実施計画

2023 - 2025

第6次留萌市総合計画

基本テーマ

みんなでつくる
まち・ひと・きぼう
次の時代へ続く留萌

基本理念

50年後、100年後を見据えた次の10年間のまちづくり基本理念

安全・安心なまち

台風や地震、津波などの自然災害や犯罪から市民の生命・財産を守るため、強靱化に向けた適切な基盤整備を計画的に実施するとともに、町内会などの地域コミュニティを基礎とした自主防災への意識が醸成された「安全・安心なまち」

充実した教育と健康のまち

幼児教育、高等学校教育との連続性に配慮しつつ、小中9年間を見通した一貫した質の高い教育が提供され、併せて、道内唯一の「健康の駅」などを拠点として市民の健康と福祉の増進を図る「充実した教育と健康のまち」

活力あるまち

市民自らが留萌の魅力を積極的に発信し、さらに地域産業の強化と起業しやすい環境づくりにより、新たな雇用が生まれ、内外から人々が集う「活力あるまち」

コンパクトなまち

市民や企業、行政が一体となって、長期的な視点で留萌の魅力を高め、生活拠点(まちの中心)・産業拠点・観光拠点が有機的につながる「コンパクトなまち」

基本政策

産業・港・雇用

地域産業の振興／一次産業の振興と地産地消の促進／港湾・物流の確保

観光・交流

魅力の創造と発信

健康・福祉

協働による地域づくり／健康の増進と地域医療の充実／
地域包括ケアシステムの充実／地域福祉の充実／社会保障の充実

教育・子育て

学校教育の充実／社会教育の充実／教育環境の充実／
子ども・子育て支援の充実

防災・防犯

安全・安心な地域づくり／安全・安心な暮らし／安全・安心な都市機能

環境・都市基盤

快適な住環境と自然環境／快適な都市機能

第6次留萌市総合計画 第7期実施計画

目次

項目	基本政策	基本施策	施策区分	ページ
実施計画の概要				1
基本施策別予算の状況				2
1 産業・港・雇用				3
1-01 地域産業の振興				4
1-01-01 創業				4
1-01-02 中小企業				5
1-01-03 雇用・労働				6
1-01-04 水産加工・特産品				6
1-01-05 移住・定住促進				7
1-01-06 企業進出と誘致				7
1-02 一次産業の振興と地産地消の促進				8
1-02-01 農業				9
1-02-02 林業				10
1-02-03 漁業				11
1-02-04 地産地消				11
1-03 港湾・物流の確保				12
1-03-01 留萌港				13
1-03-02 貿易				13
2 観光・交流				14
2-01 魅力の創造と発信				15
2-01-01 観光・地域間交流				16
2-01-02 国際交流				17
2-01-03 公園緑地				17
2-01-04 留萌港				18
2-01-05 関係・交流人口の創出と民間協働				18
3 健康・福祉				19
3-01 協働による地域づくり				20
3-01-01 市民活動				21
3-01-02 町内会				21
3-01-03 コミュニティセンター				22
3-01-04 男女共同参画				22
3-02 健康の増進と地域医療の充実				23
3-02-01 健康・保健予防				24
3-02-02 高齢者				25
3-02-03 地域医療				25
3-02-04 地域センター病院				26
3-03 地域包括ケアシステムの充実				27
3-03-01 地域包括ケアシステム				28
3-04 地域福祉の充実				29
3-04-01 地域福祉				30
3-04-02 障がい者福祉				31
3-05 社会保障の充実				32
3-05-01 国民健康保険				33
3-05-02 後期高齢者医療				34
3-05-03 介護保険				34
3-05-04 医療費助成				35
3-05-05 生活保護・自立支援				36
4 教育・子育て				37
4-01 学校教育の充実				38
4-01-01 確かな学力を身に付けるための教育の充実				39
4-01-02 豊かな心の育成				40
4-01-03 健やかな体の育成				41
4-01-04 教職員の資質・能力の総合的な向上				42
4-01-05 信頼される学校づくりの推進				42

項目	基本政策	基本施策	施策区分	ページ
4 教育・子育て				37
4-02	社会教育の充実			43
	4-02-01	生涯教育の充実		44
	4-02-02	生涯スポーツの推進		45
	4-02-03	芸術・文化活動の推進と歴史の伝承		46
4-03	教育環境の充実			47
	4-03-01	安全・安心な教育環境の確保		48
	4-03-02	児童生徒の安全対策の充実		49
	4-03-03	教育環境の維持向上		50
4-04	子ども・子育て支援の充実			51
	4-04-01	子ども・子育て		52
	4-04-02	幼児教育・保育		53
	4-04-03	子ども発達支援センター		54
	4-04-04	青少年		54
	4-04-05	ひとり親家庭等		55
5 防災・防犯				56
5-01	安全・安心な地域づくり			57
	5-01-01	防災		58
	5-01-02	町内会		58
	5-01-03	コミュニティセンター		59
	5-01-04	共助による減災		59
5-02	安全・安心な暮らし			60
	5-02-01	市民相談		61
	5-02-02	防犯		61
	5-02-03	除雪		62
	5-02-04	火災・救急救命		62
	5-02-05	交通安全		63
5-03	安全・安心な都市機能			64
	5-03-01	道路・橋りょう		65
	5-03-02	河川・ダム		65
	5-03-03	防災活動拠点・行政機能		66
6 環境・都市基盤				67
6-01	快適な住環境と自然環境			68
	6-01-01	生活環境		69
	6-01-02	脱炭素社会の実現と省エネルギー・再生可能エネルギー		70
	6-01-03	上水道		70
	6-01-04	下水道・浄化槽・し尿処理		71
	6-01-05	火葬場・墓地		72
	6-01-06	除雪		72
	6-01-07	新たな公共施設整備の検討や集約化		73
6-02	快適な都市機能			74
	6-02-01	都市計画・地籍調査		75
	6-02-02	道路・橋りょう		76
	6-02-03	河川・ダム		76
	6-02-04	留萌港		77
	6-02-05	市営住宅		78
	6-02-06	公園緑地・花		79
	6-02-07	商店街		80
	6-02-08	地域社会のデジタル化（DX）		80
7 その他の事務				81
7-01	その他の事務			82
	7-01-01	その他の事務		83

第6期実施計画の概要

1 計画策定の主旨

実施計画は、総合計画後期基本計画において掲げた各施策区分毎に、後期5年間（令和4年度から令和8年度）の「5年後の目指す姿」を達成するために、この3年間の期間でいくらの経費をかけ、具体的にどのような手段（事務事業）を実施していくのかを明らかにするために策定するものです。

第7期実施計画については、後期5年間のうち令和5年度から令和7年度までの3ヵ年の実施計画です。

総合計画の達成に向け、市民とともに50年、100年後の留萌市の姿を見据えて、基本構想の基本テーマ「みんなで作る まち・ひと・きぼう 次の時代へ続く留萌」の達成に向け取り組むべき予算を計上しています。

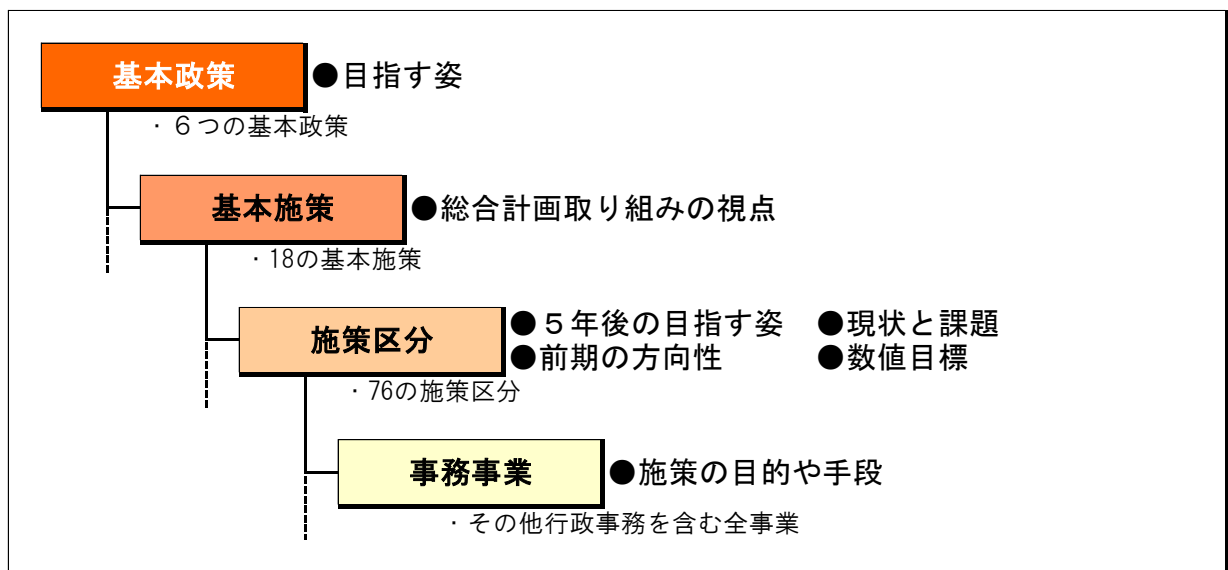
2 計画の期間

令和5年度から令和7年度（2023年度から2025年度）

※毎年度ローリング(部分的な見直し)を行います。

3 計画の構成

総合計画における「基本理念」のもと、「基本政策」「基本施策」「施策区分」「事務事業」を体系付け、数値目標と手段（事務事業）の関係を明らかにしています。



4 計画の進行管理

各課において毎年度実施する施策評価及び事務事業評価に基づき、部分的な改定を行います。

毎年度各所管が実施する施策評価や事務事業評価において、実施計画に掲げた事務事業が施策の目的や数値目標を達成する手段として適正か、効率的に執行されているかなどの視点で検証していきます。

これによって、各所管における事務事業の見直しや新規事業の検討、現状と目標との乖離状況の分析結果等を通じて、政策調整課が基本計画、実施計画の一括進行管理を行い、次年度以降の重点分野の検討や事業の見直しなどに繋げていきます。

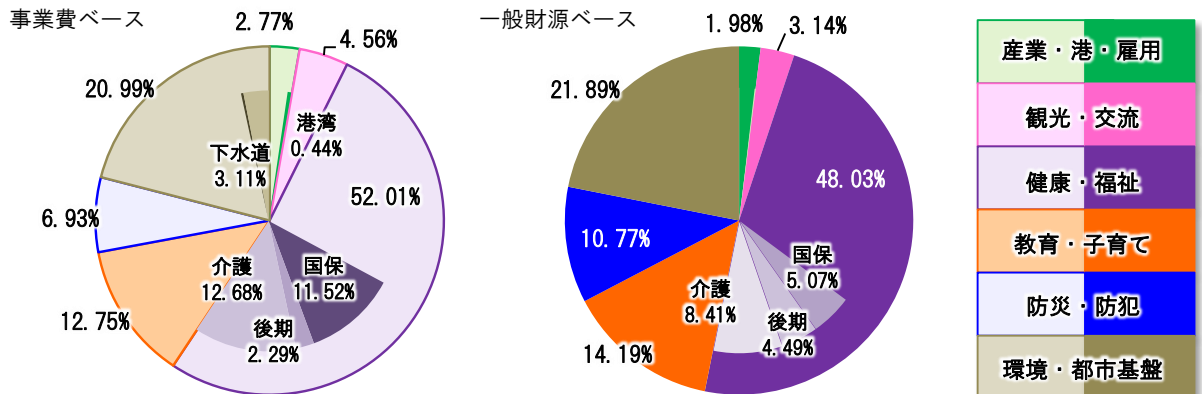
基本施策別予算の状況

● 令和5年度予算の基本施策別状況

※各再掲事業費を含む
 ※淡：事業費ベース 濃：一般財源ベース



● 令和5年度予算の基本政策別構成 (※その他の事務を除く)



〔目指す姿〕

地域産業の活性化と起業の促進、働きやすい環境づくり

(単位:千円)

基本施策	令和5年度		令和6年度		令和7年度	
	事業費	一般財源	事業費	一般財源	事業費	一般財源
1-01 地域産業の振興	97,907	13,071	98,171	23,335	98,319	23,483
1-02 一次産業の振興と地産地消の促進	181,927	48,678	139,429	51,298	120,611	51,068
1-03 港湾・物流の確保	180,226	104,101	180,226	104,101	180,226	104,101
合計	460,060	165,850	417,826	178,734	399,156	178,652

基本施策

1-01 地域産業の振興



視 点

- 地域産業が元気で、地域経済が活発なまちにすること
- 新しい雇用をつくり出し、市民の経済生活が安定したまちにすること

(単位:千円)

施 策 区 分	令和5年度		令和6年度		令和7年度	
	事業費	一般財源	事業費	一般財源	事業費	一般財源
1-01-01 創 業	447		447		447	
		425		425		425
1-01-02 中小企業	81,471		81,735		81,883	
		5,449		15,713		15,861
1-01-03 雇用・労働	6,897		6,897		6,897	
		6,897		6,897		6,897
1-01-04 水産加工・特産品	2,700		2,700		2,700	
		300		300		300
1-01-05 移住・定住促進	4,564		4,564		4,564	
		0		0		0
1-01-06 企業進出と誘致	1,828		1,828		1,828	
		0		0		0
合 計	97,907		98,171		98,319	
		13,071		23,335		23,483

施策区分

1-01-01 創業

5年後の 目指す姿

●地域の特色を生かした産業やサービスが生まれ、新規事業が展開されることにより市内経済の活性化が図られています。

数値目標

※上段：計画、下段：実績

指標項目	現状	R4	R5	R6	R7	R8
創業支援対象者数 (件)	3以上	2以上	2以上	2以上	2以上	2以上

(単位：千円)

No.	新継	事務事業名	令和5年度		令和6年度		令和7年度	
			事業費	一般財源	事業費	一般財源	事業費	一般財源
1		商工行政統括事業(再掲)	447	425	447	425	447	425
合 計			447	425	447	425	447	425

施策区分

1-01-02 中小企業

5年後の 目指す姿

●市外からの進出企業も含め地元の企業や商店とともに経済団体や支援機関等と情報交換を行い、知恵を出し合うことにより経営が安定し、持続可能な経済活動が定着してきています。

数値目標

※上段：計画、下段：実績

指標項目	現状	R4	R5	R6	R7	R8
留萌市法人市民税課税法人数 (法人)	634	668	666	664	662	660
留萌市法人市民税課税額 (百万円)	152.1	173.0	172.5	172.0	171.5	171.0
留萌商工会議所会員数 (法人)	584	584	580	578	576	574

(単位：千円)

No.	新継	事務事業名	令和5年度		令和6年度		令和7年度	
			事業費	一般財源	事業費	一般財源	事業費	一般財源
1		商工行政統括事業	447	425	447	425	447	425
2		中小企業特別融資貸付金	60,000	0	60,000	0	60,000	0
2		地元企業応援助成金	10,000	0	10,000	10,000	10,000	10,000
3		中小企業特別融資保証料補給金	150	150	278	278	363	363
4		小規模事業者経営改善資金融資利子補給金	74	74	210	210	273	273
5		中小規模事業指導推進費補助金	4,800	4,800	4,800	4,800	4,800	4,800
6		住宅改修促進助成金	6,000	0	6,000	0	6,000	0
合 計			81,471	5,449	81,735	15,713	81,883	15,861

施策区分

1-01-03 雇用・労働

5年後の 目指す姿

- 経済環境の変化に対応するため、デジタル人材をはじめとする様々な分野の担い手が育成されるとともに、事業承継による雇用の維持やテレワーク（情報通信技術を活用した時間や場所を有効に活用できる柔軟な働き方）環境の整備が進むなど、新たな雇用が増え、雇用環境が安定してきています。
- 失業者や非正規雇用者、専業主婦（主夫）やシニア世代の方々が就労するための条件が整うとともに、現役世代も含め、キャリアアップ（より高い能力を身につけて経歴を高めること）を目指すなど積極的にチャレンジできる環境が徐々に整ってきています。
- 若者達の地元就職やさらには起業し、早期に離職等することなく、経済の担い手の一員となっけてきています。

数値目標

※上段：計画、下段：実績

指標項目	現状	R4	R5	R6	R7	R8
月間有効求人倍率 (倍)	1.42	1.50	1.50	1.50	1.50	1.50
新規学卒者就職率 (%)	100.0	100.0	100.0	100.0	100.0	100.0

(単位：千円)

No.	新継	事務事業名	令和5年度		令和6年度		令和7年度	
			事業費	一般財源	事業費	一般財源	事業費	一般財源
1		労働行政統括事業	6,106		6,106		6,106	
				6,106		6,106		6,106
2		南留萌地域通年雇用促進協議会負担金	480		480		480	
				480		480		480
3		労働問題相談実態調査委託料	311		311		311	
				311		311		311
合 計			6,897		6,897		6,897	
				6,897		6,897		6,897

施策区分

1-01-04 水産加工・特産品

5年後の 目指す姿

- かずの子を中心とした水産加工品の消費拡大が図られています。
- 地域資源や加工技術を活用した、付加価値の高い魅力ある特産品が創出されています。

数値目標

※上段：計画、下段：実績

指標項目	現状	R4	R5	R6	R7	R8
水産加工品生産量 (t)	6,025	6,085	6,140	6,195	6,250	6,300
市町村特産品リスト「満足 いろいろ北海道」登録品数 (品)	33	35	35	35	35	35

(単位：千円)

No.	新継	事務事業名	令和5年度		令和6年度		令和7年度	
			事業費	一般財源	事業費	一般財源	事業費	一般財源
1		水産加工業振興事業補助金	300		300		300	
				300		300		300
2		観光・地域ブランド力向上事業(再掲)	2,400		2,400		2,400	
				0		0		0
合 計			2,700		2,700		2,700	
				300		300		300

施策区分

1-01-05 移住・定住促進

5年後の 目指す姿

●慢性的な人口減少の要因である転出を抑制するとともに、転入を促進するため、市内での就業や起業を支援する施策の推進や市内への進学を促進するための環境整備により、市外からの移住やUターンなどにより定住の促進が図られています。

数値目標

※上段：計画、下段：実績

指標項目	現状	R4	R5	R6	R7	R8
留萌市への移住受入支援数 (人)	0	10	15	20	25	30
越境学生等の受入支援数 (人)	0	5	10	15	20	25

(単位：千円)

No.	新継	事務事業名	令和5年度		令和6年度		令和7年度	
			事業費	一般財源	事業費	一般財源	事業費	一般財源
1	新	学生移住応援助成金	4,564	0	4,564	0	4,564	0
合 計			4,564	0	4,564	0	4,564	0

施策区分

1-01-06 企業進出と誘致

5年後の 目指す姿

●「留萌市企業進出応援基本条例」に基づく、柔軟に対応可能な支援メニューや企業と連携した共同試験研究の実施、企業立地セミナーなどの情報収集により、幅広く企業誘致施策の展開が図られています。
●企業誘致において、留萌市が進めている地域特性を生かした施策や抱えている地域課題解決にマッチングする市外企業への積極的な誘致や進出が図られています。

数値目標

※上段：計画、下段：実績

指標項目	現状	R4	R5	R6	R7	R8
域外企業との連携件数 (件)	4	7	8	9	10	11

(単位：千円)

No.	新継	事務事業名	令和5年度		令和6年度		令和7年度	
			事業費	一般財源	事業費	一般財源	事業費	一般財源
1		地域戦略推進事業(再掲)	1,828	0	1,828	0	1,828	0
合 計			1,828	0	1,828	0	1,828	0

基本施策

1-02 一次産業の振興と地産地消の促進



視 点

- 地域の食を支える生産基盤を守り、発展させること
- 農漁業・農漁村を支える新たな担い手を育成・確保すること
- 森林が有する公益的な機能を守り、維持させること
- 持続可能な漁業の操業体制を確立すること

(単位:千円)

施 策 区 分	令和5年度		令和6年度		令和7年度	
	事業費	一般財源	事業費	一般財源	事業費	一般財源
1-02-01 農 業	86,178		68,573		64,771	
		24,501		23,757		23,628
1-02-02 林 業	71,841		56,522		40,022	
		21,696		21,742		21,657
1-02-03 漁 業	23,908		14,334		15,818	
		2,481		5,799		5,783
1-02-04 地産地消	0		0		0	
		0		0		0
合 計	181,927		139,429		120,611	
		48,678		51,298		51,068

施策区分

1-02-01

農 業

5年後の
目指す姿

- 担い手への効率的な農地の集積やスマート農業（ロボット技術等先端技術を活用した新たな農業）の導入、基盤整備の推進により、作業効率の向上やスケールメリットによる経費の削減が図られ、農業所得が向上しています。
- 新たな担い手の育成、確保を図りながら、法人化や地域営農支援体制の構築により、水田を活用した高収益作物への取り組みや高度な施設園芸作物の導入が進んでいます

数値目標

※上段：計画、下段：実績

指標項目	現状	R4	R5	R6	R7	R8
認定農業者一戸当たり平均 耕地面積 (ha)	19.7	19.8	20.7	21.2	21.2	22.1
農業販売額 (百万円)	557.0	557.0	557.0	557.0	557.0	557.0
新規就農者数 (人)	0	1	3	4	5	6
農業担い手従事者数 (人)	48	48	46	45	45	43

(単位：千円)

No.	新継	事務事業名	令和5年度		令和6年度		令和7年度	
			事業費	一般財源	事業費	一般財源	事業費	一般財源
1		農業委員会運営事業	5,631		5,631		5,631	
				5,565		5,565		5,565
2		農業振興統括事業	442		442		442	
				442		442		442
3		中山間地域等直接支払制度推進事業	16,203		16,203		16,203	
				4,010		4,010		4,010
4		多面的機能支払推進事業	16,877		16,877		16,877	
				23		23		23
5		農業経営基盤強化資金利子負担金	25		20		15	
				13		10		8
6		経営所得安定対策直接支払推進事業補助金	2,400		2,400		2,400	
				0		0		0
7		青年就農補助金	1,500		1,500		750	
				0		0		0
8		新規就農者支援事業	1,281		1,067		1,024	
				81		67		24
9		農業振興事業補助金	100		100		0	
				100		100		0
10		スマート農業推進事業	3,207		3,207		3,207	
				0		0		0
11		有害鳥獣駆除事業(再掲)	3,337		3,337		3,337	
				3,337		3,337		3,337
12		北海道土地改良事業団体連合会負担金	40		40		40	
				40		40		40
13		農業競争力基盤強化特別対策事業負担金	8,570		6,920		4,267	
				13		22		89
14		礼受牧場管理事業	169		169		169	
				169		169		169
15		畜産防疫啓発事業	90		90		90	
				90		90		90
16		農村交流センター管理事業	2,778		2,778		2,778	
				2,290		2,290		2,290
17		畜産館管理事業	482		482		482	
				482		482		482
18		農地防災ダム管理事業	1,409		1,409		1,409	
				1,409		1,409		1,409
19		農業振興施設給水設備改修工事	3,373		0		0	
				73		0		0
20		樽真布ダム改修事業	6,014		251		0	
				714		51		0

No.	新継	事務事業名	令和5年度		令和6年度		令和7年度	
			事業費	一般財源	事業費	一般財源	事業費	一般財源
21		新規就農者支援住宅管理事業	227	227	227	227	227	227
22		幌糠農業・農村支援センター管理事業	5,423	5,423	5,423	5,423	5,423	5,423
23	新	小麦集出荷保管施設整備事業	6,600	0	0	0	0	0
合 計			86,178	24,501	68,573	23,757	64,771	23,628

施策区分

1-02-02 林業

5年後の 目指す姿

- 林道及び作業道等の路網整備により、森林整備が計画的に促進しています。
- 木材利用促進と原木価格の向上により、一般民有林での森林整備の意欲が高揚しています。
- 主伐・間伐の計画的な実施により素材搬出量が安定しています。

数値目標

※上段：計画、下段：実績

指標項目	現状	R4	R5	R6	R7	R8
一般民有林におけるCo2貯蔵量 (t-C)	305,628	310,537	313,021	315,525	318,049	320,593
一般民有林における素材搬出量 (m ³)	2,559	2,600	2,600	2,600	2,600	2,600

(単位：千円)

No.	新継	事務事業名	令和5年度		令和6年度		令和7年度	
			事業費	一般財源	事業費	一般財源	事業費	一般財源
1		林業振興統括事業	620	101	620	101	620	101
2		市有林整備事業	9,681	94	9,681	94	9,681	94
3		ふるさとの森育成事業補助金	2,602	1,001	2,602	1,001	2,602	1,001
4		森林経営管理事業	1,606	0	1,606	0	1,606	0
5		私有林等整備支援事業補助金	3,615	0	3,615	0	3,615	0
6		森づくり対策調査事業	1,436	0	1,436	0	1,436	0
7		市有林作業道整備事業	31,819	39	16,500	85	0	0
8		林道等維持管理事業	740	740	740	740	740	740
9		森づくり基金積立金	19,722	19,721	19,722	19,721	19,722	19,721
合 計			71,841	21,696	56,522	21,742	40,022	21,657

施策区分

1-02-03 漁業

5年後の 目指す姿

- 漁業資源の増大策と適正な資源管理の取り組み、さらには養殖業など新たな操業体制への転換が進められたことにより、漁業生産の安定化と魚価収入の増大に伴い担い手の確保が図られているとともに、市民等への水産物の安定供給が確固なものとなっています。
- 水産振興施設が整備されたことにより、産学官連携による試験研究や資源の増養殖事業の拡大・拡充が図られたことにより、沿岸漁業の持続化が確保され、さらには活魚出荷など水産物の高付加価値化が進められたことにより、地域ブランドが創出され、交流人口の増大にもつながっています。

数値目標

※上段：計画、下段：実績

指標項目	現状	R4	R5	R6	R7	R8
漁業生産高 (百万円)	404	420	440	460	480	500
漁業従事者数 (人)	29	29	29	29	30	32

(単位：千円)

No.	新継	事務事業名	令和5年度		令和6年度		令和7年度	
			事業費	一般財源	事業費	一般財源	事業費	一般財源
1		水産行政振興事業	901		901		901	
				901		901		901
2		漁業近代化資金利子補給金	117		100		84	
				117		100		84
3		水難救難出動費交付金	500		500		500	
				500		500		500
4		産学官連携強化事業	3,269		2,125		2,125	
				0		940		940
5		漁港管理事業	973		973		973	
				858		858		858
6		旧地方卸売市場等施設解体撤去負担金	4,763		0		0	
				63		0		0
7	新	水産振興センター整備事業	3,542		0		0	
				42		0		0
8	新	ブルーカーボン推進試験事業	3,608		5,000		5,000	
				0		2,500		2,500
9		新規漁業就業者支援事業	6,000		4,500		6,000	
				0		0		0
10		ナマコ資源増大共同事業負担金	235		235		235	
				0		0		0
合 計			23,908		14,334		15,818	
				2,481		5,799		5,783

施策区分

1-02-04 地産地消

5年後の 目指す姿

- 地域の一次産品の安定生産、供給体制の確立により、留萌産にこだわった飲食メニューの展開や地域の食材を活用した商品開発、地元消費の拡大を図りながら、一次産業への関心が高まっています。

数値目標

※上段：計画、下段：実績

指標項目	現状	R4	R5	R6	R7	R8
産直イベント(うまいよ！るもい市)参加者数 (人)	0	18,000	18,000	18,000	18,000	18,000

(単位：千円)

No.	新継	事務事業名	令和5年度		令和6年度		令和7年度	
			事業費	一般財源	事業費	一般財源	事業費	一般財源
合 計			0		0		0	
				0		0		0

基本施策

1-03

港湾・物流の確保



視 点

- 市民に愛され、親しまれる港があるまちにすること
- 道北圏域を含めた物流と地域経済が活発なまちにすること

(単位:千円)

施 策 区 分	令和5年度		令和6年度		令和7年度	
	事業費	一般財源	事業費	一般財源	事業費	一般財源
1-03-01 留萌港	180,001		180,001		180,001	
		103,876		103,876		103,876
1-03-02 貿 易	225		225		225	
		225		225		225
合 計	180,226		180,226		180,226	
		104,101		104,101		104,101

施策区分

1-03-01 留萌港

5年後の 目指す姿

- 留萌港の経済圏である留萌・上川・北空知地域を中心とした物流が活発になっています。
- 港湾荷役等をはじめとする港湾関連サービスが安定的に提供されています。

数値目標

※上段：計画、下段：実績

指標項目	現状	R4	R5	R6	R7	R8
留萌港取扱貨物量 (万 t)	105.0	105.0	105.0	105.0	105.0	105.0
港湾運送事業者数 (法人)	2	2	2	2	2	2

(単位:千円)

No.	新継	事務事業名	令和5年度		令和6年度		令和7年度	
			事業費	一般財源	事業費	一般財源	事業費	一般財源
1		港湾行政統括事業	2,067	1,797	2,067	1,797	2,067	1,797
2		港湾管理事業	25,062	17,828	25,062	17,828	25,062	17,828
3		港湾事業特別会計繰出金	72,529	72,529	72,529	72,529	72,529	72,529
4		留萌港保安対策事業	7,648	0	7,648	0	7,648	0
		(一般会計小計)	107,306	92,154	107,306	92,154	107,306	92,154
5		(港湾会計)港湾施設維持管理事業	8,730	6,721	8,730	6,721	8,730	6,721
6		(港湾会計)引船運航事業	53,004	1,190	53,004	1,190	53,004	1,190
7		(港湾会計)船舶給水事業	5,961	3,811	5,961	3,811	5,961	3,811
8		(港湾会計)船舶給水栓補修工事	5,000	0	5,000	0	5,000	0
		(港湾事業特別会計小計)	72,695	11,722	72,695	11,722	72,695	11,722
合 計			180,001	103,876	180,001	103,876	180,001	103,876

施策区分

1-03-02 貿易

5年後の 目指す姿

- 道産木材の輸出など、留萌港での外貨貨物が安定的に取り扱われています。
- 地場産品の海外販路開拓・拡大に向けたビジネス機会が創出されています。

数値目標

※上段：計画、下段：実績

指標項目	現状	R4	R5	R6	R7	R8
留萌港取扱貨物量 (万 t)	105.0	105.0	105.0	105.0	105.0	105.0
輸出特産品数 (品)	1	1以上	1以上	1以上	2以上	2以上

(単位:千円)

No.	新継	事務事業名	令和5年度		令和6年度		令和7年度	
			事業費	一般財源	事業費	一般財源	事業費	一般財源
1		国際貿易振興事業	95	95	95	95	95	95
2		サハリン経済戦略協議会負担金	130	130	130	130	130	130
合 計			225	225	225	225	225	225

〔目指す姿〕

魅力あふれる留萌ブランドの発信とおもてなしの向上

(単位:千円)

基本施策	令和5年度		令和6年度		令和7年度	
	事業費	一般財源	事業費	一般財源	事業費	一般財源
2-01 魅力の創造と発信	758,943	262,535	294,457	273,497	285,457	268,097
合計	758,943	262,535	294,457	273,497	285,457	268,097

2-01 魅力の創造と発信



視 点

- 市民がまちの魅力を共有し、交流を深め、経済・文化が活発なまちにすること
- 船場公園・管理棟を核とした交流人口を拡大すること
- 市民に愛され、親しまれる港があるまちにすること

(単位:千円)

施 策 区 分	令和5年度		令和6年度		令和7年度	
	事業費	一般財源	事業費	一般財源	事業費	一般財源
2-01-01 観光・地域間交流	251,836	85,952	97,193	90,533	94,193	88,733
2-01-02 国際交流	43	43	43	43	43	43
2-01-03 公園緑地	294,212	127,048	139,569	131,629	136,569	129,829
2-01-04 留萌港	0	0	0	0	0	0
2-01-05 関係・交流人口の創出と民間協働	212,852	49,492	57,652	51,292	54,652	49,492
合 計	758,943	262,535	294,457	273,497	285,457	268,097

施策区分

2-01-01 観光・地域間交流

5年後の
目指す姿

●道の駅を核とした留萌らしい地域資源を生かした体験型観光とインバウンド（外国人が訪れてくる旅行）の受入れ環境整備が推進され、外国人観光客を含めた交流人口が拡大するとともに、人情港町留萌のブランド力が向上されています

数値目標

※上段：計画、下段：実績

指標項目	現状	R4	R5	R6	R7	R8
観光客の入込み数 (千人)	297.1	290.3	295.5	300.7	305.9	311.1
観光入込客宿泊客延人数 (千人)	18.0	20.0	20.5	21.0	21.5	22.0
訪日外国人宿泊客延人数 (人)	170	269	319	379	449	529

(単位:千円)

No.	新継	事務事業名	令和5年度		令和6年度		令和7年度	
			事業費	一般財源	事業費	一般財源	事業費	一般財源
1		観光行政統括事業	1,318		1,318		1,318	
				1,318		1,318		1,318
2		観光宣伝物作成負担金	658		658		658	
				658		658		658
3		留萌南部地域広域観光連携協議会負担金	300		300		300	
				300		300		300
4		道の駅るもい整備事業	158,200		3,000		0	
				0		1,800		0
5		モンベルアウトドア観光構築事業	3,924		4,481		4,481	
				0		2,781		2,781
6		観光施設管理事業	34,184		34,184		34,184	
				34,184		34,184		34,184
7		道の駅るもい管理事業	52,252		52,252		52,252	
				49,492		49,492		49,492
8		合宿誘致助成金	1,000		1,000		1,000	
				0		0		0
合 計			251,836		97,193		94,193	
				85,952		90,533		88,733

施策区分

2-01-02 国際交流

5年後の目指す姿 ●民間の国際交流団体が中心となり、国際化の進展に対応するために様々な分野での交流が行われています。

数値目標

※上段：計画、下段：実績

指標項目	現状	R4	R5	R6	R7	R8
国際交流事業参加者数 (人)	0	210	220	230	240	250

(単位:千円)

No.	新継	事務事業名	令和5年度		令和6年度		令和7年度	
			事業費	一般財源	事業費	一般財源	事業費	一般財源
1		国際交流事業	43	43	43	43	43	43
合 計			43	43	43	43	43	43

施策区分

2-01-03 公園緑地

5年後の目指す姿 ●市民や他都市からたくさんの方が来訪し、子どもからお年寄りまで安心して時間を過ごし、笑い声や笑顔であふれています。
●船場公園から様々な情報が発信され、まちなかへの誘導により賑わいが続いています。

数値目標

※上段：計画、下段：実績

指標項目	現状	R4	R5	R6	R7	R8
観光客の入込み数 (千人)	297.1	290.3	295.5	300.7	305.9	311.1

(単位:千円)

No.	新継	事務事業名	令和5年度		令和6年度		令和7年度	
			事業費	一般財源	事業費	一般財源	事業費	一般財源
1		公園管理事業(再掲)	79,836	77,556	79,836	77,556	79,836	77,556
2		道の駅るもい整備事業(再掲)	158,200	0	3,000	1,800	0	0
3		モンベルアウトドア観光構築事業(再掲)	3,924	0	4,481	2,781	4,481	2,781
4		道の駅るもい管理事業(再掲)	52,252	49,492	52,252	49,492	52,252	49,492
合 計			294,212	127,048	139,569	131,629	136,569	129,829

施策区分

2-01-04 留萌港

5年後の 目指す姿

- 北海道を代表する旭川・富良野・美瑛など観光地とのアクセスの向上により、毎年客船が寄港するなど、北北海道の海の玄関口として確立されています。
- みなとオアシスのもいによる情報発信や港の施設を一時的に開放したイベントの開催など、港が身近に感じられるようになっています。

数値目標

※上段：計画、下段：実績

指標項目	現状	R4	R5	R6	R7	R8
留萌港への客船寄港数 (隻)	0	1	1	1	1	1

(単位:千円)

No.	新継	事務事業名	令和5年度		令和6年度		令和7年度	
			事業費	一般財源	事業費	一般財源	事業費	一般財源
		合 計	0	0	0	0	0	0

施策区分

2-01-05 関係・交流人口の創出と民間協働

5年後の 目指す姿

- ふるさと会への参加を通じた魅力などの発信により、首都圏での物産販路の拡大につなげ、留萌市への関心を持ってもらうことで、新たな関係人口が構築されています。
- 持続可能な運営手法構築への取り組みにより、スポーツ団体及び音楽団体の合宿誘致が促進されています。

数値目標

※上段：計画、下段：実績

指標項目	現状	R4	R5	R6	R7	R8
ふるさと会参加者数 (人)	0	250	250	250	250	250
ふるさと納税寄附件数 (件)	30,404.0	40,000	45,000	50,000	55,000	60,000
企業版ふるさと納税企業数 (件)	0.0	1	1	1	1	1
域外企業との連携件数 (件)	4	7	8	9	10	11

(単位:千円)

No.	新継	事務事業名	令和5年度		令和6年度		令和7年度	
			事業費	一般財源	事業費	一般財源	事業費	一般財源
1		観光・地域ブランド力向上事業	2,400	0	2,400	0	2,400	0
2		道の駅るもい整備事業(再掲)	158,200	0	3,000	1,800	0	0
3		道の駅るもい管理事業(再掲)	52,252	49,492	52,252	49,492	52,252	49,492
		合 計	212,852	49,492	57,652	51,292	54,652	49,492

〔目指す姿〕

市民の自発的な課題解決と安心した地域福祉・地域医療の充実

(単位:千円)

基本施策	令和5年度		令和6年度		令和7年度	
	事業費	一般財源	事業費	一般財源	事業費	一般財源
3-01 協働による地域づくり	22,213	10,112	22,104	10,003	22,241	9,544
3-02 健康の増進と地域医療の充実	1,290,129	1,167,334	1,284,822	1,205,108	1,286,022	1,206,308
3-03 地域包括ケアシステムの充実	88,938	26,665	88,938	26,665	88,938	26,665
3-04 地域福祉の充実	892,724	230,636	888,495	227,907	888,495	227,907
3-05 社会保障の充実	6,357,087	2,578,833	6,352,087	2,578,833	6,352,087	2,578,833
合計	8,651,091	4,013,580	8,636,446	4,048,516	8,637,783	4,049,257

基本施策

3-01 協働による地域づくり



視 点

- 思いやりとぬくもりの地域コミュニティを再生すること
- 市民活動、市民参加、ボランティア活動が活発になること

(単位:千円)

施 策 区 分	令和5年度		令和6年度		令和7年度	
	事業費	一般財源	事業費	一般財源	事業費	一般財源
3-01-01 市民活動	601	0	601	0	1,197	0
3-01-02 町内会	11,680	180	11,680	180	11,680	180
3-01-03 コミュニティセンター	9,803	9,803	9,694	9,694	9,235	9,235
3-01-04 男女共同参画	129	129	129	129	129	129
合 計	22,213	10,112	22,104	10,003	22,241	9,544

施策区分

3-01-01 市民活動

5年後の目指す姿 ●市民活動やボランティアが市民全体に浸透・定着し、市民活動団体等は安定した団体の運営がなされ、主体性を持ってまちづくりに取り組み、互いに協力・連携しながら活動を進めています。

数値目標

※上段：計画、下段：実績

指標項目	現状	R4	R5	R6	R7	R8
市民活動振興助成金申請件数 (件)	2	3以上	3以上	3以上	3以上	3以上

(単位:千円)

No.	新継	事務事業名	令和5年度		令和6年度		令和7年度	
			事業費	一般財源	事業費	一般財源	事業費	一般財源
1		市民活動振興助成金	600	0	600	0	600	0
2		市民活動振興基金積立金	1	0	1	0	1	0
3	新	地域人権啓発活動活性化事業	0	0	0	0	596	0
合 計			601	0	601	0	1,197	0

施策区分

3-01-02 町内会

5年後の目指す姿 ●留萌市との連携・協働により地域を担う人材が育成され、町内会のコミュニティ活動が促進されています。

数値目標

※上段：計画、下段：実績

指標項目	現状	R4	R5	R6	R7	R8
町内会加入率 (%)	76.0	76.2	76.4	76.6	76.8	77.0

(単位:千円)

No.	新継	事務事業名	令和5年度		令和6年度		令和7年度	
			事業費	一般財源	事業費	一般財源	事業費	一般財源
1		町内会活動推進事業	172	172	172	172	172	172
2		住民組織運営助成金	11,508	8	11,508	8	11,508	8
合 計			11,680	180	11,680	180	11,680	180

施策区分

3-01-03 コミュニティセンター

5年後の
目指す姿 ●地域住民の拠点施設として確立され、コミュニティ活動や世代間交流も活発になっています

数値目標

※上段：計画、下段：実績

指標項目	現状	R4	R5	R6	R7	R8
市民一人当たりのコミュニティセンター年間延利用回数 (回)	0.60	1.00	1.02	1.04	1.06	1.08

(単位:千円)

No.	新継	事務事業名	令和5年度		令和6年度		令和7年度	
			事業費	一般財源	事業費	一般財源	事業費	一般財源
1		コミュニティセンター管理事業	7,214		7,214		7,214	
				7,214		7,214		7,214
2	新	コミュニティセンター整備事業	2,461		2,352		1,893	
				2,461		2,352		1,893
3		住民センター管理事業	128		128		128	
				128		128		128
合 計			9,803		9,694		9,235	
				9,803		9,694		9,235

施策区分

3-01-04 男女共同参画

5年後の
目指す姿 ●男女共同参画の実現に向けて、男女が個人として尊重され、ともに考え、ともに地域づくりを担いながら、性別による差別的取り扱いを受けることなく、個性や能力を發揮しています。

数値目標

※上段：計画、下段：実績

指標項目	現状	R4	R5	R6	R7	R8
委員会・付属機関参加者の女性構成比率 (%)	29.6	38.4	41.3	44.2	47.1	50.0

(単位:千円)

No.	新継	事務事業名	令和5年度		令和6年度		令和7年度	
			事業費	一般財源	事業費	一般財源	事業費	一般財源
1		女性行政推進事業	129		129		129	
				129		129		129
合 計			129		129		129	
				129		129		129

3-02 健康の増進と地域医療の充実



視 点

- 市民の健康を維持し、元気な市民がたくさんいるまちにすること
- 市民が安心して暮らせる医療環境を提供すること
- 高齢者がいきがいをもち、安心して暮らせること

(単位:千円)

施 策 区 分	令和5年度		令和6年度		令和7年度	
	事業費	一般財源	事業費	一般財源	事業費	一般財源
3-02-01 健康・保健予防	156,209		148,322		148,322	
		110,259		110,172		110,172
3-02-02 高齢者	11,655		11,655		11,655	
		985		986		986
3-02-03 地域医療	37,180		39,760		40,960	
		1,110		38,970		40,170
3-02-04 地域センター病院	1,085,085		1,085,085		1,085,085	
		1,054,980		1,054,980		1,054,980
合 計	1,290,129		1,284,822		1,286,022	
		1,167,334		1,205,108		1,206,308

施策区分

3-02-01

健康・保健予防

5年後の
目指す姿

- 健康都市宣言の趣旨に基づく様々な施策展開により、市民の健康意識が高まり、予防や健康づくりに積極的に取り組む市民が増えています。
- 地域の健康課題の克服と科学的根拠に基づいた新しい予防対策を提案しています。

数値目標

※上段：計画、下段：実績

指標項目	現状	R4	R5	R6	R7	R8
健康をキーワードとした企業連携研究に参加する市民の割合 (%)	0	100	100	100	100	100
がん検診受診者数 (がん：胃、肺、大腸、乳、子宮) (人)	1,524	2,237	2,237	2,259	2,259	2,282
乳幼児健診受診率 (%)	100	100	100	100	100	100

(単位：千円)

No.	新継	事務事業名	令和5年度		令和6年度		令和7年度	
			事業費	一般財源	事業費	一般財源	事業費	一般財源
1		保健衛生統括事業	778	778	778	778	778	778
2		はーとふる管理事業	31,901	17,081	31,901	17,081	31,901	17,081
3		公用車管理事業	1,196	1,196	1,196	1,196	1,196	1,196
4		はーとふる改修事業	7,887	87	0	0	0	0
5		温泉施設送迎車両運行委託料	899	0	899	0	899	0
6		保健予防統括事業	224	224	224	224	224	224
7		保健予防事業	43,921	40,397	43,921	40,397	43,921	40,397
8		母子保健事業	13,111	12,831	13,111	12,831	13,111	12,831
9	新	出産・子育て応援事業	17,180	2,864	17,180	2,864	17,180	2,864
10		新生児聴覚検査費助成金	630	0	630	0	630	0
11		健康増進統括事業	2,509	2,509	2,509	2,509	2,509	2,509
12		健康増進事業	8,213	7,140	8,213	7,140	8,213	7,140
13		食生活改善事業	275	275	275	275	275	275
14		心の健康啓発事業	256	100	256	100	256	100
15		コホートピア推進事業	181	181	181	181	181	181
16		公用車管理事業(健康の駅)	43	43	43	43	43	43
17		るもい健康の駅管理事業	24,553	24,553	24,553	24,553	24,553	24,553
18		地域リスク介入研究推進事業委託料	2,452	0	2,452	0	2,452	0
合 計			156,209	110,259	148,322	110,172	148,322	110,172

施策区分

3-02-02 高齢者

5年後の 目指す姿

●高齢者自身が経験や知識を生かし社会参加するなど、住み慣れた地域で元気に明るくいきいきとした生活を送っています。

数値目標

※上段：計画、下段：実績

指標項目	現状	R4	R5	R6	R7	R8
介護予防事業延参加率 (%)	41	維持～増加	維持～増加	維持～増加	維持～増加	維持～増加

(単位:千円)

No.	新継	事務事業名	令和5年度		令和6年度		令和7年度	
			事業費	一般財源	事業費	一般財源	事業費	一般財源
1		在宅高齢者福祉統括事業	65	65	65	65	65	65
2		緊急通報システム事業	4,641	0	4,641	0	4,641	0
3		高齢者除雪サービス事業	5,131	0	5,131	0	5,131	0
4		老人クラブ運営費等補助金	1,818	920	1,818	921	1,818	921
合 計			11,655	985	11,655	986	11,655	986

施策区分

3-02-03 地域医療

5年後の 目指す姿

●救急、小児、周産期の医療提供体制が整い、市民がいつでも適切な医療を受けることができ、安心感が高まっています。
●市民がいつでも適切な医療を受けることができ、安心感が高まっています。

数値目標

※上段：計画、下段：実績

指標項目	現状	R4	R5	R6	R7	R8
看護師等修学資金貸付金利用者数 (人)	5	10	10	10	10	10

(単位:千円)

No.	新継	事務事業名	令和5年度		令和6年度		令和7年度	
			事業費	一般財源	事業費	一般財源	事業費	一般財源
1		地域医療対策事業	1,675	885	1,675	885	1,675	885
2		看護師等修学資金貸付事業	35,280	0	37,860	37,860	39,060	39,060
3		医療人材交流拠点形成事業	225	225	225	225	225	225
合 計			37,180	1,110	39,760	38,970	40,960	40,170

施策区分

3-02-04

地域センター病院

5年後の
目指す姿

●医療スタッフ、設備、予算が確保され、医療圏の将来医療需要と地域のニーズを踏まえた医療が提供されています。

数値目標

※上段：計画、下段：実績

指標項目	現状	R4	R5	R6	R7	R8
市立病院利用（外来）における患者満足度 (%)	91.5	91.5	91.5	91.5	91.5	91.5
分娩件数 (件)	109	112	112	112	112	112
医学生実習の受け入れ件数 (件)	2	61	61	61	61	61

(単位:千円)

No.	新継	事務事業名	令和5年度		令和6年度		令和7年度	
			事業費	一般財源	事業費	一般財源	事業費	一般財源
1		病院事業会計負担金	660,323	630,218	660,323	630,218	660,323	630,218
2		病院事業会計補助金	149,092	149,092	149,092	149,092	149,092	149,092
3		病院事業会計出資金	275,670	275,670	275,670	275,670	275,670	275,670
合 計			1,085,085	1,054,980	1,085,085	1,054,980	1,085,085	1,054,980



視 点

●要支援、要介護状態となっても自分らしく暮らせること

(単位:千円)

施 策 区 分	令和5年度		令和6年度		令和7年度	
	事業費	一般財源	事業費	一般財源	事業費	一般財源
3-03-01 地域包括ケアシステム	88,938	26,665	88,938	26,665	88,938	26,665
合 計	88,938	26,665	88,938	26,665	88,938	26,665

施策区分

3-03-01 地域包括ケアシステム

5年後の
目指す姿

- 高齢者が要支援、要介護状態となっても住み慣れた地域で自分らしい暮らしを人生の最後まで続けることができるよう、医療・介護・予防・住まい・生活支援が一体的に提供されています。
- 地域包括支援センターの取り組みに対する理解度が高まっています。

数値目標

※上段：計画、下段：実績

指標項目	現状	R4	R5	R6	R7	R8
認知症サポーター養成講座 受講人数 (人)	156	156	156	156	156	156
(累計)	5,077	5,389	5,545	5,701	5,857	6,013

(単位:千円)

No.	新継	事務事業名	令和5年度		令和6年度		令和7年度	
			事業費	一般財源	事業費	一般財源	事業費	一般財源
1		(介護会計)訪問型サービス給付費	13,515	4,797	13,515	4,797	13,515	4,797
2		(介護会計)通所型サービス給付費	27,921	3,497	27,921	3,497	27,921	3,497
3		(介護会計)高額介護予防サービス費	100	35	100	35	100	35
4		(介護会計)介護予防ケアマネジメント事業	10,693	3,796	10,693	3,796	10,693	3,796
5		(介護会計)一般介護予防事業	1,849	658	1,849	658	1,849	658
6		(介護会計)総合相談事業	7,146	3,018	7,146	3,018	7,146	3,018
7		(介護会計)権利擁護事業	110	47	110	47	110	47
8		(介護会計)包括的・継続的ケアマネジメント支援事業	9,188	3,882	9,188	3,882	9,188	3,882
9		(介護会計)任意事業	10,931	3,770	10,931	3,770	10,931	3,770
10		(介護会計)在宅医療・介護連携推進事業	122	53	122	53	122	53
11		(介護会計)生活支援体制整備事業	7,015	2,963	7,015	2,963	7,015	2,963
12		(介護会計)認知症総合支援事業	308	131	308	131	308	131
13		(介護会計)地域ケア推進会議	40	18	40	18	40	18
		(介護保険事業特別会計小計)	88,938	26,665	88,938	26,665	88,938	26,665
		合 計	88,938	26,665	88,938	26,665	88,938	26,665

3-04 地域福祉の充実



視 点

●みんなが支え合い安心して暮らせる「やさしいまち」をつくること

(単位:千円)

施 策 区 分	令和5年度		令和6年度		令和7年度	
	事業費	一般財源	事業費	一般財源	事業費	一般財源
3-04-01 地域福祉	22,123		20,623		20,623	
		10,149		10,149		10,149
3-04-02 障がい者福祉	870,601		867,872		867,872	
		220,487		217,758		217,758
合 計	892,724		888,495		888,495	
		230,636		227,907		227,907

施策区分

3-04-01

地域福祉

5年後の
目指す姿

- 身近な日々の暮らしの場である地域社会で、多様な生活課題に地域全体により取り組む仕組みがつくられています。
- 地域福祉に関する活動への住民参加が促進されています。

数値目標

※上段：計画、下段：実績

指標項目	現状	R4	R5	R6	R7	R8
ボランティアセンター登録 団体数 (団体)	16	17	17	17	18	18

(単位:千円)

No.	新継	事務事業名	令和5年度		令和6年度		令和7年度	
			事業費	一般財源	事業費	一般財源	事業費	一般財源
1		社会福祉統括事業	464	464	464	464	464	464
2		行旅病人等扶助費	10	10	10	10	10	10
3		その他社会福祉事業	693	693	693	693	693	693
4		民生委員事業	7,709	1,928	7,709	1,928	7,709	1,928
5		社会福祉協議会補助金	11,745	7,054	11,745	7,054	11,745	7,054
6		社会福祉振興基金積立金	2	0	2	0	2	0
7	新	市民後見人養成事業	1,500	0	0	0	0	0
合 計			22,123	10,149	20,623	10,149	20,623	10,149

施策区分

3-04-02

障がい者福祉

5年後の
目指す姿

●障がい者が自立して生活できる環境にするため、市民の障がい者に対する理解を深め、差別や偏見のない社会が構築されています。

数値目標

※上段：計画、下段：実績

指標項目	現状	R4	R5	R6	R7	R8
福祉施設から一般就労への 移行者数 (人)	5	2	2	2	2	2
就労移行支援事業所利用者 数 (人)	3	2	2	2	2	2

(単位:千円)

No.	新継	事務事業名	令和5年度		令和6年度		令和7年度	
			事業費	一般財源	事業費	一般財源	事業費	一般財源
1		障害者福祉統括事業	1,844	1,740	1,844	1,740	1,844	1,740
2		精神障害者社会復帰施設等通所交通費助成金	200	100	200	100	200	100
3		障害支援区分認定審査会事業	655	510	655	510	655	510
4		障害者自立支援給付事業	631,433	158,225	631,433	158,225	631,433	158,225
5		障害者自立支援医療給付事業	81,816	20,513	81,816	20,513	81,816	20,513
6		障害者補装具費支給費	7,245	1,812	7,245	1,812	7,245	1,812
7		障害者地域生活支援事業	9,933	2,484	9,933	2,484	9,933	2,484
8		障害者基幹相談支援事業委託料	2,700	0	2,700	0	2,700	0
9		障害者相談支援事業委託料	4,909	0	4,909	0	4,909	0
10	新	障がい支援計画策定事業	2,729	2,729	0	0	0	0
11		身体障害者福祉事業	89	89	89	89	89	89
12		特別障害者等手当支給事業	110	110	110	110	110	110
13		特別障害者等手当扶助費	5,386	1,347	5,386	1,347	5,386	1,347
14		障害児通所等給付事業	121,327	30,693	121,327	30,693	121,327	30,693
15		小児慢性特定疾患児日常生活用具給付費	93	47	93	47	93	47
16		難聴児補聴器購入等助成金	132	88	132	88	132	88
合 計			870,601	220,487	867,872	217,758	867,872	217,758

3-05 社会保障の充実



視 点

- 医療費適正化による持続可能な国民健康保険を安定的に運営すること
- 後期高齢者医療制度を安定的に運営すること
- 市民の健康増進と経済的負担の支援をすること
- 万一の場合でも、市民が安心して生活できること

(単位:千円)

施 策 区 分	令和5年度		令和6年度		令和7年度	
	事業費	一般財源	事業費	一般財源	事業費	一般財源
3-05-01 国民健康保険	2,103,480	531,359	2,103,480	531,359	2,103,480	531,359
3-05-02 後期高齢者医療	891,153	809,271	891,153	809,271	891,153	809,271
3-05-03 介護保険	2,387,704	1,013,871	2,387,704	1,013,871	2,387,704	1,013,871
3-05-04 医療費助成	101,282	32,256	101,282	32,256	101,282	32,256
3-05-05 生活保護・自立支援	873,468	192,076	868,468	192,076	868,468	192,076
合 計	6,357,087	2,578,833	6,352,087	2,578,833	6,352,087	2,578,833

施策区分

3-05-01

国民健康保険

5年後の 目指す姿

- 市民の健康意識が高まり、毎年、自らの健康状態を確認するため、特定健康診査を受診しています。
- 特定健康診査の結果を踏まえ、保健事業などを活用しながら適切な運動と食生活を心がけて生活しています。
- 疾病の予防や重症化防止により、医療費の適正化が進み、持続可能な国民健康保険が運営されています。

数値目標

※上段：計画、下段：実績

指標項目	現状	R4	R5	R6	R7	R8
国民健康保険被保険者一人 当たりの年間医療費 (千円)	485	432.0	432.0	432.0	432.0	432.0
特定健康診査の受診率 (%)	22.1	60.0	60.0	60.0	60.0	60.0
特定保健指導の実施率 (%)	19.1	60.0	60.0	60.0	60.0	60.0

(単位:千円)

No.	新継	事務事業名	令和5年度		令和6年度		令和7年度	
			事業費	一般財源	事業費	一般財源	事業費	一般財源
1		国民健康保険事業特別会計繰出金	178,364	99,497	178,364	99,497	178,364	99,497
2		健康増進事業(再掲)	8,213	7,140	8,213	7,140	8,213	7,140
3		食生活改善事業(再掲)	275	275	275	275	275	275
		(一般会計小計)	186,852	106,912	186,852	106,912	186,852	106,912
4		(国保会計)医療費適正化特別対策事業	2,811	1,554	2,811	1,554	2,811	1,554
5		(国保会計)保険給付費	1,435,664	0	1,435,664	0	1,435,664	0
6		(国保会計)国民健康保険事業費納付金	452,365	411,967	452,365	411,967	452,365	411,967
7		(国保会計)共同事業拠出金	1	1	1	1	1	1
8		(国保会計)保健事業	6,191	4,688	6,191	4,688	6,191	4,688
9		(国保会計)特定健康診査等事業	19,596	6,237	19,596	6,237	19,596	6,237
		(国民健康保険事業特別会計小計)	1,916,628	424,447	1,916,628	424,447	1,916,628	424,447
		合 計	2,103,480	531,359	2,103,480	531,359	2,103,480	531,359

施策区分

3-05-02 後期高齢者医療

5年後の
目指す姿

●健康でいきいきと暮らす高齢者が増え、後期高齢者医療制度が安定的に運営されています。

数値目標

※上段：計画、下段：実績

指標項目	現状	R4	R5	R6	R7	R8
後期高齢者医療制度被保険者一人当たりの年間医療費 (千円)	1,051.0	1,110.9	1,142.2	1,174.4	1,207.6	1,241.6

(単位:千円)

No.	新継	事務事業名	令和5年度		令和6年度		令和7年度	
			事業費	一般財源	事業費	一般財源	事業費	一般財源
1		北海道後期高齢者医療広域連合負担金	377,867		377,867		377,867	
				377,867		377,867		377,867
2		後期高齢者医療事業特別会計繰出金	132,856		132,856		132,856	
				55,779		55,779		55,779
		(一般会計小計)	510,723		510,723		510,723	
				433,646		433,646		433,646
3		(後期会計)健康診査等事業	4,329		4,329		4,329	
				183		183		183
4		(後期会計)歯科健康診査事業費	659		659		659	
				0		0		0
5		(後期会計)後期高齢者医療広域連合納付金	375,442		375,442		375,442	
				375,442		375,442		375,442
		(後期高齢者医療事業特別会計小計)	380,430		380,430		380,430	
				375,625		375,625		375,625
		合 計	891,153		891,153		891,153	
				809,271		809,271		809,271

施策区分

3-05-03 介護保険

5年後の
目指す姿

●介護サービスや事業所情報が統一基準で公開され、サービス内容がわかりやすく利用しやすくなることで、利用者が事業所(者)を自由に選択でき、真に必要なサービスの提供を受けながら安心して生活できる環境により満足度が向上しています。

数値目標

※上段：計画、下段：実績

指標項目	現状	R4	R5	R6	R7	R8
要介護(支援)認定者率 (%)	18.5	18.5	18.5	18.5	18.5	18.5

(単位:千円)

No.	新継	事務事業名	令和5年度		令和6年度		令和7年度	
			事業費	一般財源	事業費	一般財源	事業費	一般財源
1		介護保険事業特別会計繰出金	366,661		366,661		366,661	
				336,766		336,766		336,766
		(一般会計小計)	366,661		366,661		366,661	
				336,766		336,766		336,766
2		(介護会計)介護保険制度趣旨普及事業	82		82		82	
				82		82		82
3		(介護会計)介護サービス等費	2,020,961		2,020,961		2,020,961	
				677,023		677,023		677,023
		(介護保険事業特別会計小計)	2,021,043		2,021,043		2,021,043	
				677,105		677,105		677,105
		合 計	2,387,704		2,387,704		2,387,704	
				1,013,871		1,013,871		1,013,871

施策区分

3-05-04

医療費助成

5年後の
目指す姿

●市民の健康増進と経済的負担を軽減し、障がい者が元気に暮らせ、ひとり親家庭を含む子育て世帯が子育てのしやすい、子どもたちが元気にすくすくと育つまちになっています。

数値目標

※上段：計画、下段：実績

指標項目	現状	R4	R5	R6	R7	R8
重度心身障害者一人当たりの助成件数 (件)	17.3	18以上	18以上	18以上	18以上	18以上
ひとり親家庭等一人当たりの助成件数 (件)	3.8	5以上	5以上	5以上	5以上	5以上
乳幼児等一人当たりの助成件数 (件)	10.7	13以上	13以上	13以上	13以上	13以上

(単位:千円)

No.	新継	事務事業名	令和5年度		令和6年度		令和7年度	
			事業費	一般財源	事業費	一般財源	事業費	一般財源
1		心身障害者等医療費助成事業	271	146	271	146	271	146
2		重度心身障害者医療給付事業	740	370	740	370	740	370
3		重度心身障害者医療扶助費	44,112	19,674	44,112	19,674	44,112	19,674
4		ひとり親家庭等医療給付事業	171	86	171	86	171	86
5		ひとり親家庭等医療扶助費	6,061	3,031	6,061	3,031	6,061	3,031
6		乳幼児等医療費助成事業	294	147	294	147	294	147
7		乳幼児等医療給付事業	1,258	999	1,258	999	1,258	999
8		乳幼児等医療扶助費	15,606	7,803	15,606	7,803	15,606	7,803
9		乳幼児等医療扶助費(拡大分)	32,769	0	32,769	0	32,769	0
合 計			101,282	32,256	101,282	32,256	101,282	32,256

施策区分

3-05-05 生活保護・自立支援

5年後の 目指す姿

- 健康で文化的な最低限の生活は確保され、就労可能な受給者は支援により自立に向かっていきます。
- 自立相談支援事業所の活用により、生活困窮者が抱える様々な問題が可視化されることで解決に向かうよう、自立に向けたきめ細やかな支援が提供されます。

数値目標

※上段：計画、下段：実績

指標項目	現状	R4	R5	R6	R7	R8
収入増加により生活保護から自立した世帯の割合 (%)	1.6	1.4	1.4	1.1	1.1	0.9

(単位:千円)

No.	新継	事務事業名	令和5年度		令和6年度		令和7年度	
			事業費	一般財源	事業費	一般財源	事業費	一般財源
1		自立相談支援等委託料	8,075	2,843	8,075	2,843	8,075	2,843
2		住居確保給付金	180	45	180	45	180	45
3		子どもの学習支援事業委託料	917	459	917	459	917	459
4		生活保護統括事業	3,951	3,951	3,951	3,951	3,951	3,951
5		生活保護適正実施推進事業	940	236	940	236	940	236
6		その他生活保護事業	1,497	1,497	1,497	1,497	1,497	1,497
7		被保護者就労支援事業	2,279	570	2,279	570	2,279	570
8	新	生活保護システム等改修事業	5,000	0	0	0	0	0
9		生活保護扶助費	850,629	182,475	850,629	182,475	850,629	182,475
合 計			873,468	192,076	868,468	192,076	868,468	192,076

〔目指す姿〕

学校・家庭・地域が連携した教育と子育て環境の充実

(単位:千円)

基本施策	令和5年度		令和6年度		令和7年度	
	事業費	一般財源	事業費	一般財源	事業費	一般財源
4-01 学校教育の充実	453,017	285,592	492,635	339,776	492,404	339,545
4-02 社会教育の充実	307,574	282,964	305,623	282,964	305,623	282,964
4-03 教育環境の充実	503,303	373,506	541,595	416,974	480,428	412,907
4-04 子ども・子育て支援の充実	856,318	243,701	831,565	242,125	828,820	239,380
合計	2,120,212	1,185,763	2,171,418	1,281,839	2,107,275	1,274,796

4-01 学校教育の充実



視 点

- 幼児教育、高等学校教育との連続性に配慮しつつ、小中9年間を見通して一貫した質の高い教育を提供すること
- 互いに認め合い、支え合う心を育むこと
- 望ましい運動習慣や食習慣を定着させること
- 教職員の資質・能力を総合的に向上すること
- 地域の教育力を積極的に取り入れた学校をつくること

(単位:千円)

施 策 区 分	令和5年度		令和6年度		令和7年度	
	事業費	一般財源	事業費	一般財源	事業費	一般財源
4-01-01 確かな学力を身に付けるための教育の充実	146,946		187,464		187,233	
		79,425		120,007		119,776
4-01-02 豊かな心の育成	66,988		66,256		66,256	
		48,986		55,464		55,464
4-01-03 健やかな体の育成	66,585		66,585		66,585	
		59,134		59,134		59,134
4-01-04 教職員の資質・能力の総合的な向上	67,681		67,513		67,513	
		48,986		56,046		56,046
4-01-05 信頼される学校づくりの推進	104,817		104,817		104,817	
		49,061		49,125		49,125
合 計	453,017		492,635		492,404	
		285,592		339,776		339,545

施策区分

4-01-01

確かな学力を身に付けるための教育の充実

5年後の
目指す姿

●子ども一人ひとりの発達の段階を考慮した系統性と発展性のある学習カリキュラムが編成され、ICT（情報通信技術）の特長を活用し、多様な子どもたちを誰一人取り残すことのない、個別最適化された学びが提供されています。

数値目標

※上段：計画、下段：実績

指標項目	現状	R4	R5	R6	R7	R8
全国学力・学習状況調査（小学校・国語の平均正答率の全国平均比）（点）	未実施	全国平均以上	全国平均以上	全国平均以上	全国平均以上	全国平均以上
全国学力・学習状況調査（小学校・算数の平均正答率の全国平均比）（点）	未実施	全国平均以上	全国平均以上	全国平均以上	全国平均以上	全国平均以上
全国学力・学習状況調査（中学校・国語の平均正答率の全国平均比）（点）	未実施	全国平均以上	全国平均以上	全国平均以上	全国平均以上	全国平均以上
全国学力・学習状況調査（中学校・数学の平均正答率の全国平均比）（点）	未実施	全国平均以上	全国平均以上	全国平均以上	全国平均以上	全国平均以上
国語の勉強が好きだと思う児童の割合（全国学力・学習状況調査）（%）	24.6	現状以上	前年度以上	前年度以上	前年度以上	前年度以上
国語の勉強が好きだと思う生徒の割合（全国学力・学習状況調査）（%）	21.2	現状以上	前年度以上	前年度以上	前年度以上	前年度以上
算数の勉強が好きだと思う児童の割合（全国学力・学習状況調査）（%）	36.5	現状以上	前年度以上	前年度以上	前年度以上	前年度以上
数学の勉強が好きだと思う生徒の割合（全国学力・学習状況調査）（%）	19.2	現状以上	前年度以上	前年度以上	前年度以上	前年度以上
学校の授業時間以外に、普段（月～金曜日）、1日当たり1時間以上勉強をしている児童の割合（全国学力・学習状況調査）（%）	60.3	現状以上	前年度以上	前年度以上	前年度以上	前年度以上
学校の授業時間以外に、普段（月～金曜日）、1日当たり1時間以上勉強をしている生徒の割合（全国学力・学習状況調査）（%）	49.7	現状以上	前年度以上	前年度以上	前年度以上	前年度以上
携帯電話・スマートフォンの使い方について家の人と約束したことをきちんと守っている児童の割合（全国学力・学習状況調査）（%）	31.0	現状以上	前年度以上	前年度以上	前年度以上	前年度以上
携帯電話・スマートフォンの使い方について家の人と約束したことをきちんと守っている生徒の割合（全国学力・学習状況調査）（%）	13.9	現状以上	前年度以上	前年度以上	前年度以上	前年度以上

（単位：千円）

No.	新継	事務事業名	令和5年度		令和6年度		令和7年度	
			事業費	一般財源	事業費	一般財源	事業費	一般財源
1		英語指導助手配置事業	10,059		10,059		10,059	
				10,059		10,059		10,059
2		小中学校学習補助員配置事業	15,075		15,075		15,075	
				75		75		75
3		特別支援教育支援員配置事業	33,664		33,664		33,664	
				0		64		64
4		小学校教育振興事業	36,955		36,955		36,955	
				31,175		31,175		31,175
5		特別支援教育推進事業	270		270		270	
				270		270		270
6	新	教育用ICT機器更新事業(小学校)	2,874		30,219		30,064	
				2,874		30,219		30,064
7		GIGAスクール支援委託料(小学校)	2,755		2,755		2,755	
				2,755		2,755		2,755
8		GIGAスクール保守業務委託料(小学校)	7,876		7,876		7,876	
				7,876		7,876		7,876
9		河合塾等との連携による学習意欲向上支援事業(小学校)	5,782		5,782		5,782	
				0		0		0
10		中学校教育振興事業	17,830		17,830		17,830	
				17,811		17,811		17,811
11	新	教育用ICT機器更新事業(中学校)	1,159		14,332		14,256	
				1,159		14,332		14,256
12		GIGAスクール支援委託料(中学校)	1,102		1,102		1,102	
				1,102		1,102		1,102
13		GIGAスクール保守業務委託料(中学校)	4,269		4,269		4,269	
				4,269		4,269		4,269
14		河合塾等との連携による学習意欲向上支援事業(中学校)	3,576		3,576		3,576	
				0		0		0
15		中体連参加費補助金(再掲)	3,700		3,700		3,700	
				0		0		0
合 計			146,946		187,464		187,233	
				79,425		120,007		119,776

施策区分

4-01-02

豊かな心の育成

5年後の
目指す姿

●郷土に誇りを持ち、豊かな人間性と共生の力が育まれています。

数値目標

※上段：計画、下段：実績

指標項目	現状	R4	R5	R6	R7	R8
いじめはどんな理由があってもいけないことだ と思う児童の割合 (小学校) (%)	98	現状以上	前年度以上	前年度以上	前年度以上	100.0
いじめはどんな理由があってもいけないことだ と思う生徒の割合 (中学校) (%)	96.0	現状以上	前年度以上	前年度以上	前年度以上	100.0
自分にはよいところがあると思う児童の割合 (全国学力・学習状況調査) (%)	34.9	現状以上	前年度以上	前年度以上	前年度以上	前年度以上
自分にはよいところがあると思う生徒の割合 (全国学力・学習状況調査) (%)	21.9	現状以上	前年度以上	前年度以上	前年度以上	前年度以上
将来の夢や目標をもっていると回答した児童の 割合 (全国学力・学習状況調査) (%)	55	現状以上	前年度以上	前年度以上	前年度以上	前年度以上
将来の夢や目標をもっていると回答した生徒の 割合 (全国学力・学習状況調査) (%)	35.1	現状以上	前年度以上	前年度以上	前年度以上	前年度以上
学校の授業時間以外に、普段 (月～金曜日)、 1日あたり10分以上読書をする児童の割合 (全国学力・学習状況調査) (%)	50.0	現状以上	前年度以上	前年度以上	前年度以上	前年度以上
学校の授業時間以外に、普段 (月～金曜日)、 1日あたり10分以上読書をする生徒の割合 (全国学力・学習状況調査) (%)	45.7	現状以上	前年度以上	前年度以上	前年度以上	前年度以上

(単位:千円)

No.	新継	事務事業名	令和5年度		令和6年度		令和7年度	
			事業費	一般財源	事業費	一般財源	事業費	一般財源
1		小学校教育振興事業(再掲)	36,955	31,175	36,955	31,175	36,955	31,175
2	新	教育支援センター設置・運営事業	7,210	0	6,478	6,478	6,478	6,478
3		スクールソーシャルワーカー活用事業	1,293	0	1,293	0	1,293	0
4		中学校教育振興事業(再掲)	17,830	17,811	17,830	17,811	17,830	17,811
5		中体連参加費補助金	3,700	0	3,700	0	3,700	0
合 計			66,988	48,986	66,256	55,464	66,256	55,464

施策区分

4-01-03 健やかな体の育成

5年後の 目指す姿

- 子どもが自ら健康に関心を持ち、楽しさを実感しながら日常的に運動に親しんでいます。
- 子どもたちの食に関する知識や望ましい食習慣が定着しています。

数値目標

※上段：計画、下段：実績

指標項目	現状	R4	R5	R6	R7	R8
体力・運動能力、運動習慣等調査における男子児童の体力合計点（体力・運動能力、運動習慣等調査結果）（点）	未実施	全国平均以上	全国平均以上	全国平均以上	全国平均以上	全国平均以上
体力・運動能力、運動習慣等調査における女子児童の体力合計点（体力・運動能力、運動習慣等調査結果）（点）	未実施	全国平均以上	全国平均以上	全国平均以上	全国平均以上	全国平均以上
体力・運動能力、運動習慣等調査における男子生徒の体力合計点（体力・運動能力、運動習慣等調査結果）（点）	未実施	全国平均以上	全国平均以上	全国平均以上	全国平均以上	全国平均以上
体力・運動能力、運動習慣等調査における女子生徒の体力合計点（体力・運動能力、運動習慣等調査結果）（点）	未実施	全国平均以上	全国平均以上	全国平均以上	全国平均以上	全国平均以上
運動やスポーツをすることが好きだと思う男子児童の割合（体力・運動能力、運動習慣等調査結果）（%）	未実施	現状以上	前年度以上	前年度以上	前年度以上	前年度以上
運動やスポーツをすることが好きだと思う女子児童の割合（体力・運動能力、運動習慣等調査結果）（%）	未実施	現状以上	前年度以上	前年度以上	前年度以上	前年度以上
運動やスポーツをすることが好きだと思う男子生徒の割合（体力・運動能力、運動習慣等調査結果）（%）	未実施	現状以上	前年度以上	前年度以上	前年度以上	前年度以上
運動やスポーツをすることが好きだと思う女子生徒の割合（体力・運動能力、運動習慣等調査結果）（%）	未実施	現状以上	前年度以上	前年度以上	前年度以上	前年度以上
学校給食地産地消率（金額割合）（%）	未実施	現状以上	前年度以上	前年度以上	前年度以上	前年度以上

（単位：千円）

No.	新継	事務事業名	令和5年度		令和6年度		令和7年度	
			事業費	一般財源	事業費	一般財源	事業費	一般財源
1		小学校教育振興事業（再掲）	36,955	31,175	36,955	31,175	36,955	31,175
2		中学校教育振興事業（再掲）	17,830	17,811	17,830	17,811	17,830	17,811
3		子どもの体力アップ推進事業委託料（再掲）	613	0	613	0	613	0
4		学校給食地元食材活用事業	339	0	339	0	339	0
5		学校保健事業	10,405	9,705	10,405	9,705	10,405	9,705
6		日本スポーツ振興センター保護者負担金給付事業	443	443	443	443	443	443
合 計			66,585	59,134	66,585	59,134	66,585	59,134

施策区分

4-01-04 教職員の資質・能力の総合的な向上

5年後の
目指す姿

●A I（人工知能）の進化やグローバル化の進展など、複雑で予測困難な社会において、様々な今日の教育課題に迅速かつ的確に対応できる、資質や能力を備えた教職員集団が形成されています。

数値目標

※上段：計画、下段：実績

指標項目	現状	R4	R5	R6	R7	R8
国語の授業の内容がよく分かると思う児童の割合（全国学力・学習状況調査）（%）	46.8	現状以上	前年度以上	前年度以上	前年度以上	前年度以上
国語の授業の内容がよく分かると思う生徒の割合（全国学力・学習状況調査）（%）	25.2	現状以上	前年度以上	前年度以上	前年度以上	前年度以上
算数の授業の内容がよく分かると思う児童の割合（全国学力・学習状況調査）（%）	54.8	現状以上	前年度以上	前年度以上	前年度以上	前年度以上
数学の授業の内容がよく分かると思う生徒の割合（全国学力・学習状況調査）（%）	14.6	現状以上	前年度以上	前年度以上	前年度以上	前年度以上

（単位：千円）

No.	新継	事務事業名	令和5年度		令和6年度		令和7年度	
			事業費	一般財源	事業費	一般財源	事業費	一般財源
1		小学校教育振興事業（再掲）	36,955	31,175	36,955	31,175	36,955	31,175
2		中学校教育振興事業（再掲）	17,830	17,811	17,830	17,811	17,830	17,811
3	新	部活動地域移行体制整備事業	12,896	0	12,728	7,060	12,728	7,060
合 計			67,681	48,986	67,513	56,046	67,513	56,046

施策区分

4-01-05 信頼される学校づくりの推進

5年後の
目指す姿

●地域と一体となって、家庭や地域の声を活かした学校運営が行われています。

数値目標

※上段：計画、下段：実績

指標項目	現状	R4	R5	R6	R7	R8
地域や学校の実態に即した危機管理マニュアルを策定している学校の割合（%）	100	100	100	100	100	100
学校関係者評価調査の公表や学校だよりなどを発信、周知している学校数（小学校）（校）	5.0	5.0	5.0	5.0	5.0	5.0
学校関係者評価調査の公表や学校だよりなどを発信、周知している学校数（中学校）（校）	2.0	2.0	2.0	2.0	2.0	2.0

（単位：千円）

No.	新継	事務事業名	令和5年度		令和6年度		令和7年度	
			事業費	一般財源	事業費	一般財源	事業費	一般財源
1		小中学校学習補助員配置事業（再掲）	15,075	75	15,075	75	15,075	75
2		特別支援教育支援員配置事業（再掲）	33,664	0	33,664	64	33,664	64
3		小学校教育振興事業（再掲）	36,955	31,175	36,955	31,175	36,955	31,175
4		スクールソーシャルワーカー活用事業（再掲）	1,293	0	1,293	0	1,293	0
5		中学校教育振興事業（再掲）	17,830	17,811	17,830	17,811	17,830	17,811
合 計			104,817	49,061	104,817	49,125	104,817	49,125

4-02 社会教育の充実



視 点

- 市民協働により、子どもから高齢者までの様々な学習ニーズに応える社会教育事業の推進と学習機会を拡充すること
- 子どもたちに基礎的な運動習慣が身につくよう生涯スポーツの基礎づくりに努めるとともに、身近な地域で誰もがスポーツを楽しむことができる生涯スポーツ社会の基盤をつくること
- 芸術・文化活動の促進と鑑賞機会の拡大、文化関係団体等を育成すること

(単位:千円)

施 策 区 分	令和5年度		令和6年度		令和7年度	
	事業費	一般財源	事業費	一般財源	事業費	一般財源
4-02-01 生涯教育の充実	110,093	110,093	110,093	110,093	110,093	110,093
4-02-02 生涯スポーツの推進	117,220	100,704	117,220	100,704	117,220	100,704
4-02-03 芸術・文化活動の推進と歴史の伝承	80,261	72,167	78,310	72,167	78,310	72,167
合 計	307,574	282,964	305,623	282,964	305,623	282,964

施策区分

4-02-01

生涯教育の充実

5年後の
目指す姿

●中央公民館や図書館などの社会教育施設を管理する指定管理者と連携を図りながら、市民が「生涯にわたって学ぶことができる環境」を整備することで、市民や社会のニーズに応じた学習機会や学習プログラムが充実しています。

数値目標

※上段：計画、下段：実績

指標項目	現状	R4	R5	R6	R7	R8
市民一人当たりの中央公民館年間延利用回数 (回)	0.70	1.54	1.56	1.58	1.61	1.63
市民一人当たりの文化センター年間延利用回数 (回)	0.36	1.04	1.06	1.07	1.09	1.10
市民一人当たりの図書館年間延利用回数 (回)	0.69	1.01	1.03	1.04	1.06	1.07
郷土学習講座「るもい文化遺産再発見事業」の参加者 (人)	15	30	45	60	80	80

(単位:千円)

No.	新継	事務事業名	令和5年度		令和6年度		令和7年度	
			事業費	一般財源	事業費	一般財源	事業費	一般財源
1		P T A研究大会事業	107	107	107	107	107	107
2		社会教育統括事業	544	544	544	544	544	544
3		審議会等事業	154	154	154	154	154	154
4		20歳を祝う会事業	421	421	421	421	421	421
5		中央公民館等管理事業	70,574	70,574	70,574	70,574	70,574	70,574
6		図書館運営管理事業	38,293	38,293	38,293	38,293	38,293	38,293
合 計			110,093	110,093	110,093	110,093	110,093	110,093

施策区分

4-02-02 生涯スポーツの推進

5年後の
目指す姿

●指定管理者と連携を図りながら、市民が「スポーツを楽しむことができる環境」を整備することで、地域の身近な施設が活用され、スポーツ振興と交流人口の拡大により、地域の活性化が図られています。

数値目標

※上段：計画、下段：実績

指標項目	現状	R4	R5	R6	R7	R8
市民一人当たりのスポーツセンター年間延利用回数 (回)	1.23	1.77	1.80	1.92	1.97	1.98
スポーツ合宿による延宿泊数 (延泊)	76 (3団体)	150以上(3団体)	150以上(3団体)	150以上(3団体)	150以上(3団体)	150以上(3団体)
温水プールの利用人数 (人)	2709	3500	3675	3858	4050	4252

(単位:千円)

No.	新継	事務事業名	令和5年度		令和6年度		令和7年度	
			事業費	一般財源	事業費	一般財源	事業費	一般財源
1		VICTASとの連携による卓球まちづくり事業	9,270	0	9,270	0	9,270	0
2		子どもの体力アップ推進事業委託料	613	0	613	0	613	0
3	新	全国大会等遠征費助成金	3,000	0	3,000	0	3,000	0
4		中央公民館等管理事業(再掲)	70,574	70,574	70,574	70,574	70,574	70,574
5		スポーツ振興基金積立金	1	0	1	0	1	0
6		スポーツ振興助成金	1,000	0	1,000	0	1,000	0
7		温水プール管理事業	28,517	27,940	28,517	27,940	28,517	27,940
8		冬季ロッジ等管理事業	2,190	2,190	2,190	2,190	2,190	2,190
9		冬季スポーツ環境推進事業	2,055	0	2,055	0	2,055	0
合 計			117,220	100,704	117,220	100,704	117,220	100,704

4-02-03 芸術・文化活動の推進と歴史の伝承

5年後の
目指す姿

- 市民や子どもたちが芸術・文化に親しむ機会が拡大されるとともに、郷土留萌に関する歴史について多くの市民が理解しています。
- 文化関係団体等の育成、支援が図られているとともに、新たな担い手の確保により地域の伝統文化の伝承につながっています。
- ICT（情報通信技術）を活用した情報発信を通して、「旧留萌佐賀家漁場」の来場者、視察団体の増加につながっているほか、市民の郷土学習の場や学習資源として、文化財の活用が図られています。

数値目標

※上段：計画、下段：実績

指標項目	現状	R4	R5	R6	R7	R8
市民一人当たりの文化センター年間延利用回数 (回)	0.36	1.04	1.06	1.07	1.09	1.10
音楽合宿による延宿泊数 (延泊) (1団体)	28	1000以上(10団体)	1000以上(10団体)	1000以上(10団体)	1000以上(10団体)	1000以上(10団体)
旧佐賀家漁場の視察団体数 (団体)	3	6	7	8	9	10.0
旧佐賀家漁場の来場者数 (人)	239	250	262	275	288	302
郷土学習講座「るもい文化遺産再発見事業」の参加者 (人)	15	30	45	60	80	80

(単位：千円)

No.	新継	事務事業名	令和5年度		令和6年度		令和7年度	
			事業費	一般財源	事業費	一般財源	事業費	一般財源
1		子どもたちの伝統文化体験事業	609	0	609	0	609	0
2		芸術文化振興助成金	1,000	0	1,000	0	1,000	0
3		芸術文化振興基金積立金	1	0	1	0	1	0
4		子どもたちの芸術鑑賞事業	2,840	0	889	0	889	0
5		中央公民館等管理事業(再掲)	70,574	70,574	70,574	70,574	70,574	70,574
6		音楽合宿のまち「るもい」事業	3,644	0	3,644	0	3,644	0
7		旧佐賀家漁場管理事業	921	921	921	921	921	921
8		文化財保存管理活用事業	672	672	672	672	672	672
合 計			80,261	72,167	78,310	72,167	78,310	72,167

4-03 教育環境の充実



視 点

- 児童生徒が安全で安心して学校生活を送ることができること
- 生涯にわたり学習・文化・スポーツ活動に取り組みことができる、安全・安心で質の高い教育環境を整備すること
- 児童生徒が登下校時に交通事故や犯罪に巻き込まれることがないように、地域ぐるみで通学路の安全確保に努めること
- 子どもたちにとって望ましい教育環境を維持・向上させること

(単位:千円)

施 策 区 分	令和5年度		令和6年度		令和7年度	
	事業費	一般財源	事業費	一般財源	事業費	一般財源
4-03-01 安全・安心な教育環境の確保	276,537		273,925		212,679	
		212,699		215,199		211,053
4-03-02 児童生徒の安全対策の充実	74,337		74,530		74,685	
		67,162		67,355		67,510
4-03-03 教育環境の維持向上	152,429		193,140		193,064	
		93,645		134,420		134,344
合 計	503,303		541,595		480,428	
		373,506		416,974		412,907

施策区分

4-03-01

安全・安心な教育環境の確保

5年後の
目指す姿

- 児童生徒が安全で安心して学校生活を送ることができるよう、全ての学校施設の耐震化が図られ、また、学校施設や教職員住宅の老朽化対策が計画的に進められています。
- 学校給食を安定的に供給するための環境整備が計画的に進められています。
- 全ての利用者が安心して活動できる社会教育施設となるよう、適切に維持・管理されています。

数値目標

※上段：計画、下段：実績

指標項目	現状	R4	R5	R6	R7	R8
小・中学校施設の耐震化率 (%)	100.0	100.0	100.0	100.0	100.0	100.0
小中学校の老朽化対策の実施 (校)	0	1	1	1	1	0
学校給食地産地消率 (金額割合) (%)	41.68	41.70	41.70	41.70	41.70	41.70

(単位:千円)

No.	新継	事務事業名	令和5年度		令和6年度		令和7年度	
			事業費	一般財源	事業費	一般財源	事業費	一般財源
1		小学校運営事業	11,563		11,563		11,563	
				11,563		11,563		11,563
2		小学校管理事業	83,701		83,701		83,701	
				83,483		83,483		83,483
3		教職員住宅改修工事(小学校)	3,080		24,948		0	
				80		48		0
4		屋内運動場非構造物耐震診断調査委託料(小学校)	4,392		0		0	
				92		0		0
5	新	緑丘小学校擁壁補修事業	12,753		0		0	
				53		0		0
6	新	緑丘小学校屋内運動場暖房設備改修工事	17,985		0		0	
				85		0		0
7		中学校運営事業	6,974		6,974		6,974	
				5,698		5,698		5,698
8		中学校管理事業	41,774		41,774		41,774	
				41,642		41,642		41,642
9	新	教職員住宅改修事業(中学校)	110		32,263		0	
				110		63		0
10	新	留萌中学校屋内運動場排煙窓補修事業	2,970		0		0	
				70		0		0
11	新	屋内運動場非構造物耐震診断調査委託料(中学校)	2,196		0		0	
				96		0		0
12	新	中央公民館非常照明器具補修事業	1,023		384		0	
				1,023		384		0
13	新	図書館電話交換設備補修事業	1,012		0		0	
				0		0		0
14	新	図書館LED改修工事	18,337		0		0	
				37		0		0
15	新	スポーツセンターボイラー給水ポンプ補修事業	441		4,092		441	
				441		4,092		441
16		学校給食統括事業	626		626		626	
				626		626		626
17		給食センター運営管理事業	67,468		67,468		67,468	
				67,468		67,468		67,468
18		公用車管理事業	132		132		132	
				132		132		132
合 計			276,537		273,925		212,679	
				212,699		215,199		211,053

施策区分

4-03-02 児童生徒の安全対策の充実

5年後の
目指す姿

●地域ぐるみで子どもたちを見守ることにより、児童生徒が安心して登下校をしています。

数値目標

※上段：計画、下段：実績

指標項目	現状	R4	R5	R6	R7	R8
児童生徒の登下校時の交通事故発生件数 (件)	0	0	0	0	0	0
通学路の危険個所の把握及び合同点検の実施回数 (回)	1	2	2	2	2	2

(単位：千円)

No.	新継	事務事業名	令和5年度		令和6年度		令和7年度	
			事業費	一般財源	事業費	一般財源	事業費	一般財源
1		スクールバス運行事業	19,197	17,935	19,197	17,935	19,197	17,935
2		小学校教育振興事業(再掲)	36,955	31,175	36,955	31,175	36,955	31,175
3		スクールガードリーダー配置事業	172	58	172	58	172	58
4		中学校教育振興事業(再掲)	17,830	17,811	17,830	17,811	17,830	17,811
5		遠距離通学費補助金	169	169	337	337	505	505
6		冬期通学費補助金	14	14	39	39	26	26
合 計			74,337	67,162	74,530	67,355	74,685	67,510

施策区分

4-03-03 教育環境の維持向上

5年後の
目指す姿

●児童生徒数が減少していく中であっても、子どもたちにとって望ましい教育環境の維持・向上が図られています。

数値目標

※上段：計画、下段：実績

指標項目	現状	R4	R5	R6	R7	R8
越境学生等の受入支援数 (人)	0	5	10	15	20	25
地元高校生数 (人)	500	500	500	500	500	500

(単位:千円)

No.	新継	事務事業名	令和5年度		令和6年度		令和7年度	
			事業費	一般財源	事業費	一般財源	事業費	一般財源
1		コンサドーレとの連携によるスポーツを起爆剤としたひとづくり・まちづくり推進事業	1,201	0	1,201	0	1,201	0
2		河合塾等との連携による地元高校教育振興支援事業	13,336	0	13,336	0	13,336	0
3		特別支援教育支援員配置事業(再掲)	33,664	0	33,664	64	33,664	64
4		スクールバス運行事業(再掲)	19,197	17,935	19,197	17,935	19,197	17,935
5		小学校教育振興事業(再掲)	36,955	31,175	36,955	31,175	36,955	31,175
6		スクールソーシャルワーカー活用事業(再掲)	1,293	0	1,293	0	1,293	0
7		特別支援教育推進事業(再掲)	270	270	270	270	270	270
8		教育用ICT機器更新事業(小学校)(再掲)	2,874	2,874	30,219	30,219	30,064	30,064
9		教育扶助事業(小学校)	12,141	10,727	12,141	10,727	12,141	10,727
10		中学校教育振興事業(再掲)	17,830	17,811	17,830	17,811	17,830	17,811
11		教育用ICT機器更新事業(中学校)(再掲)	1,159	1,159	14,332	14,332	14,256	14,256
12		教育扶助事業(中学校)	12,326	11,511	12,326	11,511	12,326	11,511
13		遠距離通学費補助金(再掲)	169	169	337	337	505	505
14		冬期通学費補助金(再掲)	14	14	39	39	26	26
合 計			152,429	93,645	193,140	134,420	193,064	134,344

4-04 子ども・子育て支援の充実



視 点

- 子どもたちの夢・希望・笑顔で満ちあふれたまちにすること
- 子ども・子育て世帯が健康で豊かに生活できるまちにすること
- 仕事と子育ての両立を地域社会全体で応援するまちにすること
- 子どもたちが、心身ともに健康・健全に成長できるまちにすること

(単位:千円)

施 策 区 分	令和5年度		令和6年度		令和7年度	
	事業費	一般財源	事業費	一般財源	事業費	一般財源
4-04-01 子ども・子育て	233,572	60,417	208,819	58,764	206,074	56,019
4-04-02 幼児教育・保育	518,447	121,163	518,447	121,240	518,447	121,240
4-04-03 子ども発達支援センター	8,681	0	8,681	0	8,681	0
4-04-04 青少年	4,362	1,868	4,362	1,868	4,362	1,868
4-04-05 ひとり親家庭等	91,256	60,253	91,256	60,253	91,256	60,253
合 計	856,318	243,701	831,565	242,125	828,820	239,380

施策区分

4-04-01

子ども・子育て

5年後の
目指す姿

●「留萌市子ども・子育て支援事業計画」に基づく子育て施策の推進により、全ての子どもたちが、郷土愛を育み、夢や希望、笑顔と活気に満ちあふれた生活を送り、地域社会全体で子育てを応援するまちになっています。

数値目標

※上段：計画、下段：実績

指標項目	現状	R4	R5	R6	R7	R8
未就学児童一人当たりの子育て支援センター及び児童センター年間延利用回数	(回) 8.25	15.00	15.00	15.00	15.00	15.00
小・中学生一人当たりの子育て支援センター及び児童センター年間延利用回数	(回) 25.57	35.00	35.00	35.00	35.00	35.00

(単位:千円)

No.	新継	事務事業名	令和5年度		令和6年度		令和7年度	
			事業費	一般財源	事業費	一般財源	事業費	一般財源
1		児童福祉施設入所措置事業	500	125	500	125	500	125
2		家庭児童相談室運営事業	95	95	95	95	95	95
3		幼児言語治療教室運営事業	179	179	179	179	179	179
4		乳児家庭全戸訪問・養育支援訪問事業	277	0	277	0	277	0
5		未熟児養育医療給付事業	1,205	250	1,205	250	1,205	250
6	新	子ども・子育て支援事業計画策定事業	5,322	4,322	2,745	2,745	0	0
7		児童福祉施設等感染症予防対策事業	847	363	847	363	847	363
8		子ども・子育て支援統括事業	731	731	731	731	731	731
9		保育環境改善事業補助金	1,800	900	1,800	900	1,800	900
10		児童手当・児童扶養手当支給事業	1,082	756	1,082	756	1,082	756
11		児童手当扶助費	154,070	23,872	154,070	23,872	154,070	23,872
12		子育て支援事業	462	0	462	0	462	0
13		ファミリーサポートセンター事業委託料	5,622	2,644	5,622	2,644	5,622	2,644
14		病児保育事業	2,381	819	2,381	819	2,381	819
15		母親クラブ活動費補助金	1,134	1,134	1,134	1,134	1,134	1,134
16		留守家庭事業	11,518	0	11,518	0	11,518	0
17		児童館運営管理事業	17,622	17,602	17,622	17,602	17,622	17,602
18		障害児養育支援事業委託料	6,549	6,549	6,549	6,549	6,549	6,549
19	新	児童センターLED改修工事	22,176	76	0	0	0	0
合 計			233,572	60,417	208,819	58,764	206,074	56,019

施策区分

4-04-02 幼児教育・保育

5年後の
目指す姿

●「留萌市子ども・子育て支援事業計画」に基づく子育て施策の推進により、幼児教育・保育を希望する保護者の子どもたちが質の高い幼児教育・保育サービスを受けられる環境の充実が図られています。

数値目標

※上段：計画、下段：実績

指標項目	現状	R4	R5	R6	R7	R8
幼稚園入園児童割合 (%)	25.6	28.4	27.6	26.3	26.5	26.5
保育所入所児童割合 (%)	38.4	39.8	39.5	39.3	39.4	39.4

(単位:千円)

No.	新継	事務事業名	令和5年度		令和6年度		令和7年度	
			事業費	一般財源	事業費	一般財源	事業費	一般財源
1		留萌萌幼会助成事業(土地借上料)	461	461	461	461	461	461
2		保育士等加配補助金	12,097	0	12,097	97	12,097	97
3		保育推進統括事業	402	402	402	402	402	402
4		保育士確保対策助成金	600	0	600	0	600	0
5		特定教育・保育施設管理事業	1,184	124	1,184	124	1,184	124
6		保育施設(保育所)運営事業	328,694	64,792	328,694	64,792	328,694	64,792
7		保育士に係る保育所利用者負担額免除事業	0	20	0	20	0	20
8		多子世帯保育所保育料軽減事業	0	80	0	60	0	60
9		特定教育施設(幼稚園)運営事業	175,009	55,284	175,009	55,284	175,009	55,284
合 計			518,447	121,163	518,447	121,240	518,447	121,240

施策区分

4-04-03 子ども発達支援センター

5年後の 目指す姿

- 障がい（その疑いを含む）や発達に遅れのある子どもが、基本的な生活習慣や集団生活に必要な適応力を身に付け、健全な生活を送っています。
- 障がい（その疑いを含む）や発達に遅れのある子どもとその家族に対し、専門性の高い療育サービスが提供されています。
- 関係各機関との連携を深め、地域の療育拠点事業所としての役割を果たしています。

数値目標

※上段：計画、下段：実績

指標項目	現状	R4	R5	R6	R7	R8
待機児童数 (人)	0	0	0	0	0	0
保護者評価におけるセンターの支援に対する満足度 (%)	96.0	現状以上	前年度以上	前年度以上	前年度以上	前年度以上

(単位:千円)

No.	新継	事務事業名	令和5年度		令和6年度		令和7年度	
			事業費	一般財源	事業費	一般財源	事業費	一般財源
1		子ども発達支援センター運営管理事業	8,681	0	8,681	0	8,681	0
合 計			8,681	0	8,681	0	8,681	0

施策区分

4-04-04 青少年

5年後の 目指す姿

- 「留萌市子ども・子育て支援事業計画」に基づく施策を地域及び行政が一体となって推進し、青少年が地域の様々な活動に参加することによって、心身ともに健やかで、地域社会の一員としての自覚や他人への思いやりの心と規範意識を持った子どもが育っています。

数値目標

※上段：計画、下段：実績

指標項目	現状	R4	R5	R6	R7	R8
青少年健全事業の延参加者数 (人)	278	820	820	820	820	820

(単位:千円)

No.	新継	事務事業名	令和5年度		令和6年度		令和7年度	
			事業費	一般財源	事業費	一般財源	事業費	一般財源
1		青少年統括事業	43	43	43	43	43	43
2		青少年健全育成事業	1,587	1,587	1,587	1,587	1,587	1,587
3		優良青少年表彰事業	33	33	33	33	33	33
4		寺子屋・るもいっこ事業	2,494	0	2,494	0	2,494	0
5		非行防止事業	205	205	205	205	205	205
合 計			4,362	1,868	4,362	1,868	4,362	1,868

施策区分

4-04-05

ひとり親家庭等

5年後の
目指す姿

●「留萌市子ども・子育て支援事業計画」に基づく子育て施策の推進により、ひとり親家庭等が経済的に安定し、自立した生活を送り、子どもが健やかに成長しています。

数値目標

※上段：計画、下段：実績

指標項目	現状	R4	R5	R6	R7	R8
児童扶養手当受給者の就労割合 (%)	89.8	91.8	91.8	91.8	91.8	91.8

(単位:千円)

No.	新継	事務事業名	令和5年度		令和6年度		令和7年度	
			事業費	一般財源	事業費	一般財源	事業費	一般財源
1		母子・父子・寡婦自立支援統括事業	24	23	24	23	24	23
2		母子家庭等自立支援教育訓練給付金	1,420	355	1,420	355	1,420	355
3		児童扶養手当扶助費	89,812	59,875	89,812	59,875	89,812	59,875
合 計			91,256	60,253	91,256	60,253	91,256	60,253

〔目指す姿〕

一人ひとりの安全意識の向上と地域のつながりの一層の強化

(単位:千円)

基本施策	令和5年度		令和6年度		令和7年度	
	事業費	一般財源	事業費	一般財源	事業費	一般財源
5-01 安全・安心な地域づくり	30,639	12,069	30,639	12,069	30,639	12,069
5-02 安全・安心な暮らし	997,677	883,282	1,004,998	882,003	993,753	882,358
5-03 安全・安心な都市機能	124,008	4,623	75,745	8,960	76,494	26,709
合計	1,152,324	899,974	1,111,382	903,032	1,100,886	921,136

基本施策

5-01 安全・安心な地域づくり



視 点

- 思いやりとぬくもりの地域コミュニティを再生すること
- 市民活動、市民参加、ボランティア活動が活発になること
- 自然災害から市民の生命・財産を守るまちにすること

(単位:千円)

施 策 区 分	令和5年度		令和6年度		令和7年度	
	事業費	一般財源	事業費	一般財源	事業費	一般財源
5-01-01 防 災	10,500	4,500	10,500	4,500	10,500	4,500
5-01-02 町内会	11,680	180	11,680	180	11,680	180
5-01-03 コミュニティセンター	7,342	7,342	7,342	7,342	7,342	7,342
5-01-04 共助による減災	1,117	47	1,117	47	1,117	47
合 計	30,639	12,069	30,639	12,069	30,639	12,069

施策区分

5-01-01 防 災

5年後の 目指す姿

- 誰もが安全で安心して暮らし続けることができる災害に強いまちを目指します。

数値目標

※上段：計画、下段：実績

指標項目	現状	R4	R5	R6	R7	R8
各種機関、団体との防災に関する協定締結数 (件)	35	41	44	47	50	53
市職員を対象とした訓練の年間実施回数 (回)	1	2	2	2	3	3
市民向け防災事業の年間実施回数 (回)	16	18	18	20	20	22

(単位:千円)

No.	新継	事務事業名	令和5年度		令和6年度		令和7年度	
			事業費	一般財源	事業費	一般財源	事業費	一般財源
1		防災事業	872		872		872	
				872		872		872
2		防災施設管理事業	3,628		3,628		3,628	
				3,628		3,628		3,628
3		防災備蓄品・資機材整備事業	6,000		6,000		6,000	
				0		0		0
合 計			10,500		10,500		10,500	
				4,500		4,500		4,500

施策区分

5-01-02 町内会

5年後の 目指す姿

- 「自助」「共助」「公助」の連携により安心安全な街づくりが推進されます。
- 自主防災組織の設置数増加と防災活動の活性化により地域防災力の向上が促進されています。

数値目標

※上段：計画、下段：実績

指標項目	現状	R4	R5	R6	R7	R8
町内会における自主防災組織数 (団体)	60	70	75	80	85	90
自主的に防災訓練を実施した団体数 (団体)	14	30	35	40	45	50

(単位:千円)

No.	新継	事務事業名	令和5年度		令和6年度		令和7年度	
			事業費	一般財源	事業費	一般財源	事業費	一般財源
1		町内会活動推進事業(再掲)	172		172		172	
				172		172		172
2		住民組織運営助成金(再掲)	11,508		11,508		11,508	
				8		8		8
合 計			11,680		11,680		11,680	
				180		180		180

施策区分

5-01-03 コミュニティセンター

5年後の
目指す姿

●地域主体での避難所運営が出来る体制を目指します。

数値目標

※上段：計画、下段：実績

指標項目	現状	R4	R5	R6	R7	R8
コミュニティセンターにおける避難所運営訓練年間実施回数 (回)	0	2	2	2	2	2

(単位:千円)

No.	新継	事務事業名	令和5年度		令和6年度		令和7年度	
			事業費	一般財源	事業費	一般財源	事業費	一般財源
1		住民センター管理事業(再掲)	128	128	128	128	128	128
2		コミュニティセンター管理事業(再掲)	7,214	7,214	7,214	7,214	7,214	7,214
合 計			7,342	7,342	7,342	7,342	7,342	7,342

施策区分

5-01-04 共助による減災

5年後の
目指す姿

●「自助」「共助」「公助」の連携により安全・安心なまちづくりを目指します。
●自主防災組織の設置数増加と防災活動の活性化により地域防災力の向上を目指します。

数値目標

※上段：計画、下段：実績

指標項目	現状	R4	R5	R6	R7	R8
町内会における自主防災組織数 (団体)	60	70	75	80	85	90
自主的に防災訓練を実施した団体数 (団体)	14	30	35	40	45	50
避難行動要支援者名簿の同意した人の割合 (%)	70.1	75.0	80.0	85.0	90.0	95.0

(単位:千円)

No.	新継	事務事業名	令和5年度		令和6年度		令和7年度	
			事業費	一般財源	事業費	一般財源	事業費	一般財源
1		自主防災活動支援事業	1,117	47	1,117	47	1,117	47
合 計			1,117	47	1,117	47	1,117	47

5-02 安全・安心な暮らし



視 点

- 市民が、安心(快適)で安全な生活環境で暮らせるまちにすること
- 市民の生命・財産を守るため災害に強い地域づくりをすること

(単位:千円)

施 策 区 分	令和5年度		令和6年度		令和7年度	
	事業費	一般財源	事業費	一般財源	事業費	一般財源
5-02-01 市民相談	7,089	2,444	7,089	2,444	7,089	2,444
5-02-02 防 犯	2,447	2,447	1,285	1,285	1,513	1,513
5-02-03 除 雪	604,999	504,449	604,999	504,449	604,999	504,449
5-02-04 火災・救急救命	377,624	368,424	386,107	368,307	374,634	368,434
5-02-05 交通安全	5,518	5,518	5,518	5,518	5,518	5,518
合 計	997,677	883,282	1,004,998	882,003	993,753	882,358

施策区分

5-02-01 市民相談

5年後の 目指す姿

- 誰でも、どんな問題でも安心して気軽に相談できる窓口が提供され、増加が進む高齢者に対しても相談しやすい環境になっています。
- 消費者教育が充実し、トラブルが未然に防止され、消費生活の安心感も高まっています。

数値目標

※上段：計画、下段：実績

指標項目	現状	R4	R5	R6	R7	R8
消費者協会相談件数 (件)	102	現状以下	前年度以下	前年度以下	前年度以下	前年度以下

(単位:千円)

No.	新継	事務事業名	令和5年度		令和6年度		令和7年度	
			事業費	一般財源	事業費	一般財源	事業費	一般財源
1		市民相談事業	108	108	108	108	108	108
2		無料法律相談事業	396	396	396	396	396	396
3		消費者行政統括事業	26	26	26	26	26	26
4		消費生活相談委託料	1,877	1,877	1,877	1,877	1,877	1,877
5		消費者行政強化委託料	4,682	37	4,682	37	4,682	37
合 計			7,089	2,444	7,089	2,444	7,089	2,444

施策区分

5-02-02 防 犯

5年後の 目指す姿

- 市民の防犯意識を高め、地域が一丸となった防犯活動を行うことで、犯罪のない安全で安心な地域社会の実現を目指します。
- 夜間における通行の安全と犯罪の防止につながる防犯灯が町内会により維持管理されています。
- 市内に設置された防犯カメラにより子どもたちへの不審者による声かけ事案をはじめとする様々な犯罪の未然防止の実現を目指します。

数値目標

※上段：計画、下段：実績

指標項目	現状	R4	R5	R6	R7	R8
刑法犯発生件数 (件)	44	43	42	41	40	39

(単位:千円)

No.	新継	事務事業名	令和5年度		令和6年度		令和7年度	
			事業費	一般財源	事業費	一般財源	事業費	一般財源
1		留萌市防犯協会補助金	100	100	100	100	100	100
2		町内会街灯設置事業費補助金	2,248	2,248	1,086	1,086	1,314	1,314
3		留萌地区防犯協会連合会負担金	99	99	99	99	99	99
合 計			2,447	2,447	1,285	1,285	1,513	1,513

施策区分

5-02-03 除 雪

5年後の
目指す姿

●大雪に対応するため、道路管理者の連携・事業者と連携体制を図り、幹線道路の通行が確保されます。

数値目標

※上段：計画、下段：実績

指標項目	現状	R4	R5	R6	R7	R8
市民雪捨て場利用台数 (千台)	50	37	37	37	37	37
大雪による通行止め日数 (日)	0	0	0	0	0	0
市民雪捨て場利用度 (台/cm)	102	102	102	102	102	102

(単位:千円)

No.	新継	事務事業名	令和5年度		令和6年度		令和7年度	
			事業費	一般財源	事業費	一般財源	事業費	一般財源
1		除雪対策事業(再掲)	578,979	478,429	578,979	478,429	578,979	478,429
2		ロードヒーティング管理事業(再掲)	26,020	26,020	26,020	26,020	26,020	26,020
合 計			604,999	504,449	604,999	504,449	604,999	504,449

施策区分

5-02-04 火災・救急救命

5年後の
目指す姿

●応急手当の普及は、傷病者の救命率向上につながり、消防機関の救急業務の効果も高まっています。
●大規模災害における地域住民の自助能力が向上しています。
●救急車は緊急に必要な時に利用する車です。119番通報する前に本当に救急車が必要か、市民の安心を守るため、救急車の適正利用を啓発していきます。

数値目標

※上段：計画、下段：実績

指標項目	現状	R4	R5	R6	R7	R8
普通救命講習受講率 (%)	39.6	40.0	42.0	44.0	46.0	48.0

(単位:千円)

No.	新継	事務事業名	令和5年度		令和6年度		令和7年度	
			事業費	一般財源	事業費	一般財源	事業費	一般財源
1		留萌消防組合負担金(共通経費)	34,758	34,758	34,758	34,758	34,758	34,758
2		留萌消防組合負担金(固有経費)	333,330	333,330	333,330	333,330	333,330	333,330
3	新	消防業務対応搬送車更新整備事業	9,536	336	0	0	0	0
4		安全な地域づくり事業(ゼロ予算)	0	0	0	0	0	0
5		留萌消防組合消防団事業所表示制度(ゼロ予算)	0	0	0	0	0	0
6		消防見学会(ゼロ予算)	0	0	0	0	0	0
7	新	消防業務対応特殊車両更新整備事業	0	0	18,019	219	0	0
8	新	消防業務対応小型車両更新整備事業	0	0	0	0	6,546	346
合 計			377,624	368,424	386,107	368,307	374,634	368,434

施策区分

5-02-05 交通安全

5年後の 目指す姿

●市民の交通安全に対する意識が高まることで市民が当事者となる交通事故の減少を図り、交通事故の少ない安全・安心なまちを目指します。

数値目標

※上段：計画、下段：実績

指標項目	現状	R4	R5	R6	R7	R8
交通事故発生件数 (件)	16	10	10	10	10	10
交通事故死亡者数 (人)	0	0	0	0	0	0

(単位:千円)

No.	新継	事務事業名	令和5年度		令和6年度		令和7年度	
			事業費	一般財源	事業費	一般財源	事業費	一般財源
1		交通安全推進事業	5,518		5,518		5,518	
			5,518		5,518		5,518	
		合 計	5,518		5,518		5,518	
			5,518		5,518		5,518	

5-03 安全・安心な都市機能



視 点

- 市民の生命・財産を守るため、インフラの老朽化対策、事前防災・減災を推進し、安全・安心な道路ネットワークを形成すること
- 市民の生命・財産を洪水から守るための河川・ダムが整備・管理され、市民が安心して暮らせるまちにすること
- 災害時における市の防災活動及び行政機能拠点を維持・向上させること

(単位:千円)

施 策 区 分	令和5年度		令和6年度		令和7年度	
	事業費	一般財源	事業費	一般財源	事業費	一般財源
5-03-01 道路・橋りょう	110,500		68,000		69,000	
		1,000		6,000		23,800
5-03-02 河川・ダム	13,508		7,745		7,494	
		3,623		2,960		2,909
5-03-03 防災活動拠点・行政機能	0		0		0	
		0		0		0
合 計	124,008		75,745		76,494	
		4,623		8,960		26,709

施策区分

5-03-01 道路・橋りょう

5年後の 目指す姿

- 幹線道路のネットワークの整備が進み、都市機能が向上しています。
- 既存橋りょうの長寿命化及び道路付属物等の老朽化による第三者被害を防止するため、点検診断に基づく補修・改築整備を進めていきます。

数値目標

※上段：計画、下段：実績

指標項目	現状	R4	R5	R6	R7	R8
橋りょうの予防保全率の向上 (%)	83.6	86.9	91.8	96.7	100.0	100.0
道路照明の健全度の向上 (%)	94.1	96.8	98.4	100.0	100.0	100.0

(単位:千円)

No.	新継	事務事業名	令和5年度		令和6年度		令和7年度	
			事業費	一般財源	事業費	一般財源	事業費	一般財源
1		道路ストック整備事業	10,000	1,000	0	0	17,000	17,000
2		橋梁長寿命化事業	100,500	0	68,000	6,000	52,000	6,800
合 計			110,500	1,000	68,000	6,000	69,000	23,800

施策区分

5-03-02 河川・ダム

5年後の 目指す姿

- 市民の生命・財産を洪水から守るための河川・ダムが整備・管理され、市民が安心して暮らしています。

数値目標

※上段：計画、下段：実績

指標項目	現状	R4	R5	R6	R7	R8
大雨時における溢水件数 (件)	0	0	0	0	0	0

(単位:千円)

No.	新継	事務事業名	令和5年度		令和6年度		令和7年度	
			事業費	一般財源	事業費	一般財源	事業費	一般財源
1		農地防災ダム管理事業(再掲)	1,409	1,409	1,409	1,409	1,409	1,409
2		樽真布ダム改修事業(再掲)	6,014	714	251	51	0	0
3		高砂・東雲排水機場管理事業	4,474	0	4,474	0	4,474	0
4		パンゴベ川樋門樋管管理事業	111	0	111	0	111	0
5		河川維持事業(再掲)	1,500	1,500	1,500	1,500	1,500	1,500
合 計			13,508	3,623	7,745	2,960	7,494	2,909

施策区分

5-03-03 防災活動拠点・行政機能

5年後の目指す姿 ●行政機能のみならず、災害時における拠点でもある市庁舎の建替え又は移転など今後の方向性が確認され、それに向けた準備を進めています。

数値目標

※上段：計画、下段：実績

指標項目	現状	R4	R5	R6	R7	R8
なし						

(単位:千円)

No.	新継	事務事業名	令和5年度		令和6年度		令和7年度	
			事業費	一般財源	事業費	一般財源	事業費	一般財源
合 計			0		0		0	
			0		0		0	

〔目指す姿〕

都市機能の効率的な集積と地域資源の利活用

(単位:千円)

基本施策	令和5年度		令和6年度		令和7年度	
	事業費	一般財源	事業費	一般財源	事業費	一般財源
6-01 快適な住環境と自然環境	2,380,853	1,612,461	2,374,538	1,614,920	2,364,000	1,614,382
6-02 快適な都市機能	1,111,256	216,959	984,495	214,358	797,647	210,887
合計	3,492,109	1,829,420	3,359,033	1,829,278	3,161,647	1,825,269

6-01 快適な住環境と自然環境



視 点

- 地球環境を守るために、自然にやさしい生活を送ること
- 市民が、快適で安全な生活環境で暮らせるまちにすること
- 安全で安定した水道水を供給し続けること
- 持続可能な下水道事業を推進し続けること
- 冬季の安全な道路環境確保のため、地域との協働による環境整備を進めること

(単位:千円)

施 策 区 分	令和5年度		令和6年度		令和7年度	
	事業費	一般財源	事業費	一般財源	事業費	一般財源
6-01-01 生活環境	538,243	506,749	535,977	508,357	525,977	508,357
6-01-02 脱炭素社会の実現と省エネルギー・再生可能エネルギー	289	289	1,223	1,223	1,037	1,037
6-01-03 上水道	123,094	29,494	123,094	29,494	122,742	29,142
6-01-04 下水道・浄化槽・し尿処理	1,079,561	541,713	1,079,561	541,713	1,079,561	541,713
6-01-05 火葬場・墓地	18,641	18,641	18,641	18,641	18,641	18,641
6-01-06 除 雪	616,042	515,492	616,042	515,492	616,042	515,492
6-01-07 新たな公共施設整備の検討や集約化	4,983	83	0	0	0	0
合 計	2,380,853	1,612,461	2,374,538	1,614,920	2,364,000	1,614,382

施策区分

6-01-01

生活環境

5年後の 目指す姿

- 「留萌市環境基本計画」の理念の浸透や地球温暖化対策に関する取り組みなど、市民や企業の環境問題や環境保全に対する意識が高まっています。
- 適正なごみの分別など、市民のごみ減量化に対する意識が高まっています。
- ごみ収集支援により、家庭ごみ排出の負担軽減を図り、高齢者等が地域で安心して生活できる環境が維持されています。
- 町内会や各種団体等による活動により、地域の環境美化が図られています。
- 所有者等の適正な管理により、危険と判断される空き家が減少しています。
- 「留萌市鳥獣被害防止計画」に基づく有害鳥獣の捕獲により、農業被害が減少しています。

数値目標

※上段：計画、下段：実績

指標項目	現状	R4	R5	R6	R7	R8
市民一人が1日に出す家庭ごみ量 (g)	519.0	507.0	506.5	506.0	505.5	505.0
ごみのリサイクル率 (%)	58.1	60.0	60.0	60.0	60.0	60.0
狂犬病予防注射接種率 (%)	72.7	75.0	75.0	75.0	75.0	75.0
エゾシカ駆除頭数 (頭)	160	300	300	300	300	300

(単位：千円)

No.	新継	事務事業名	令和5年度		令和6年度		令和7年度	
			事業費	一般財源	事業費	一般財源	事業費	一般財源
1		狂犬病予防・野犬掃とう事業	338	0	338	0	338	0
2		環境審議会事業	60	60	60	60	60	60
3		環境保全事業	1,777	1,424	1,777	1,424	1,777	1,424
4		公用車管理事業(環境保全課)	360	360	360	360	360	360
5		環境調査事業	2,848	2,848	2,848	2,848	2,848	2,848
6		クールチョイス事業	1,223	1,223	1,223	1,223	1,223	1,223
7	新	留萌南部衛生組合負担金(広域連携加速化事業分)	10,000	0	10,000	0	0	0
8		清掃統括事業	640	610	640	610	640	610
9		環境美化事業	485	485	485	485	485	485
10		公用車管理事業(廃棄物対策)	305	305	305	305	305	305
11		藤山地区環境保全対策事業補助金	60	60	60	60	60	60
12		クリーンアップ日本海事業	240	52	240	52	240	52
13		美サイクル館管理事業	91,461	74,894	91,461	74,894	91,461	74,894
14		綿製品収集分別委託料	1,150	1,150	1,150	1,150	1,150	1,150
15		クリーンステーション管理事業	1,340	1,340	1,340	1,340	1,340	1,340
16		クリーンステーション整備事業	3,261	3,261	3,261	3,261	3,261	3,261
17		ごみ収集支援事業	2,410	0	2,410	2,266	2,410	2,266
18		不適切排出ごみ回収分別委託料	2,256	2,256	2,256	2,256	2,256	2,256
19		留萌南部衛生組合負担金(一般廃棄物処理施設分)	395,706	395,706	395,706	395,706	395,706	395,706
20	新	美サイクル館高圧気中開閉器更新事業	2,266	658	0	0	0	0
21		旧ごみ処理場(浜中)管理事業	5,224	5,224	5,224	5,224	5,224	5,224
22		有害鳥獣駆除事業	3,337	3,337	3,337	3,337	3,337	3,337
23		留萌南部衛生組合負担金(有害鳥獣処理施設分)	11,496	11,496	11,496	11,496	11,496	11,496
合 計			538,243	506,749	535,977	508,357	525,977	508,357

施策区分

6-01-02 脱炭素社会の実現と省エネルギー・再生可能エネルギー

5年後の
目指す姿

- 将来の世代に配慮した環境に優しい生活の意識が高まっています。
- 国が目指す「脱炭素社会の実現」に向けて、未来を見据え後世により良い環境を残すため、市民のライフスタイルや価値観の変化、再生可能エネルギーや新たなエネルギー環境、エネルギーの地産地消の仕組みづくりの研究などが進んでいます。

数値目標

※上段：計画、下段：実績

指標項目	現状	R4	R5	R6	R7	R8
再生可能エネルギーの導入量 (kwh)	5,801.0	現状以上	前年度以上	前年度以上	前年度以上	前年度以上
新たな再生可能エネルギー設備導入支援件数 (件)	0	現状以上	前年度以上	前年度以上	前年度以上	前年度以上

(単位:千円)

No.	新継	事務事業名	令和5年度		令和6年度		令和7年度	
			事業費	一般財源	事業費	一般財源	事業費	一般財源
1	新	海洋再生可能エネルギー発電等調査研究事業	289		1,223		1,037	
				289		1,223		1,037
合 計			289		1,223		1,037	
				289		1,223		1,037

施策区分

6-01-03 上水道

5年後の
目指す姿

- 安全で安定した水道水の供給を維持しています。
- 水道施設の耐震化が進んでいます。

数値目標

※上段：計画、下段：実績

指標項目	現状	R4	R5	R6	R7	R8
取水・導水施設の耐震化率 (%)	0.0	0.0	0.0	0.0	100.0	100.0

(単位:千円)

No.	新継	事務事業名	令和5年度		令和6年度		令和7年度	
			事業費	一般財源	事業費	一般財源	事業費	一般財源
1		水道事業会計補助金(保健医療課)	216		216		216	
				216		216		216
2		水道事業会計出資金(保健医療課)	93,687		93,687		93,687	
				87		87		87
3		飲料水水質検査費補助金	352		352		0	
				352		352		0
4		水道事業会計負担金(環境保全課)	6,894		6,894		6,894	
				6,894		6,894		6,894
5		水道事業会計出資金(環境保全課)	9,088		9,088		9,088	
				9,088		9,088		9,088
6		水道事業会計負担金(都市整備課)	12,857		12,857		12,857	
				12,857		12,857		12,857
合 計			123,094		123,094		122,742	
				29,494		29,494		29,142

施策区分

6-01-04 下水道・浄化槽・し尿処理

5年後の 目指す姿

- 下水道認可区域外における合併浄化槽の普及により、河川等公共用水域の水質保全が図られています。
- 受益者負担の原則に基づき、適正なし尿処理手数料収入により市内事業者による収集運搬と施設の維持管理が行われています。
- 安定的なし尿収集が実施されています。
- 法適用後も健全経営を維持しています。
- 人口密集地の管網整備が完了しています。
- 浄化センターの設備更新が進んでいます。

数値目標

※上段：計画、下段：実績

指標項目	現状	R4	R5	R6	R7	R8
下水道普及率 (%)	85.3	89.0	90.0	90.0	90.0	90.0
下水道水洗化率 (%)	89.0	89.4	89.6	89.8	90.0	90.0
下水道認可区域外の合併浄化槽新設数 (基)	0	2	2	2	2	2
し尿収集量 (kℓ)	2,479	2,284	2,215	2,148	2,083	2,020

(単位：千円)

No.	新継	事務事業名	令和5年度		令和6年度		令和7年度	
			事業費	一般財源	事業費	一般財源	事業費	一般財源
1		浄化槽設置整備事業費補助金	474	316	474	316	474	316
2		留萌南部衛生組合負担金(し尿処理場分)	64,364	64,364	64,364	64,364	64,364	64,364
3		し尿収集等委託事業	25,729	4,932	25,729	4,932	25,729	4,932
4		下水道事業特別会計繰出金	472,101	472,101	472,101	472,101	472,101	472,101
		(一般会計小計)	562,668	541,713	562,668	541,713	562,668	541,713
5		(下水道会計)普及促進事業	4,601	0	4,601	0	4,601	0
6		(下水道会計)受益者負担金賦課徴収事業	2,595	0	2,595	0	2,595	0
7		(下水道会計)管渠維持管理事業	16,547	0	16,547	0	16,547	0
8		(下水道会計)浄化センター維持管理事業	169,940	0	169,940	0	169,940	0
9		(下水道会計)公共下水道整備事業	308,178	0	308,178	0	308,178	0
10		(下水道会計)公共下水道整備統括事業	15,032	0	15,032	0	15,032	0
		(下水道事業特別会計小計)	516,893	0	516,893	0	516,893	0
合 計			1,079,561	541,713	1,079,561	541,713	1,079,561	541,713

施策区分

6-01-05 火葬場・墓地

- 5年後の
目指す姿
- 終焉の儀式的場にふさわしい環境を維持しています。
 - 新規墓地希望者に対して、区画の広さなどニーズに合った貸付けが行われています。

数値目標

※上段：計画、下段：実績

指標項目	現状	R4	R5	R6	R7	R8
市営墓地希望者の充足率 (%)	100.0	100.0	100.0	100.0	100.0	100.0

(単位:千円)

No.	新継	事務事業名	令和5年度		令和6年度		令和7年度	
			事業費	一般財源	事業費	一般財源	事業費	一般財源
1		留萌南部衛生組合負担金(火葬場分)	15,027		15,027		15,027	
				15,027		15,027		15,027
2		市営墓地管理事業	3,614		3,614		3,614	
				3,614		3,614		3,614
合 計			18,641		18,641		18,641	
				18,641		18,641		18,641

施策区分

6-01-06 除 雪

- 5年後の
目指す姿
- 市民との協働による効率的な除排雪により、安全な道路環境が整備されています。

数値目標

※上段：計画、下段：実績

指標項目	現状	R4	R5	R6	R7	R8
年間排雪量 (万m ³)	47	40	40	40	40	40
除雪に関する苦情件数(問合せを除く) (件)	320	466	466	466	466	466

(単位:千円)

No.	新継	事務事業名	令和5年度		令和6年度		令和7年度	
			事業費	一般財源	事業費	一般財源	事業費	一般財源
1		除雪車両管理事業	11,043		11,043		11,043	
				11,043		11,043		11,043
2		除雪対策事業	578,979		578,979		578,979	
				478,429		478,429		478,429
3		ロードヒーティング管理事業	26,020		26,020		26,020	
				26,020		26,020		26,020
合 計			616,042		616,042		616,042	
				515,492		515,492		515,492

施策区分

6-01-07 新たな公共施設整備の検討や集約化

5年後の
目指す姿

●コンパクトなまちづくりと賑わいの再生を目指し、社会教育機能も兼ね備えた「新たな公共施設」の立地や利便性の高い都市機能の集積、公共交通環境や交通結節機能等の構築に向けて、官民連携により具体的な整備検討が進んでいます。

数値目標

※上段：計画、下段：実績

指標項目	現状	R4	R5	R6	R7	R8
なし						

(単位:千円)

No.	新継	事務事業名	令和5年度		令和6年度		令和7年度	
			事業費	一般財源	事業費	一般財源	事業費	一般財源
1	新	新交流複合施設整備検討支援業務委託料	4,983		0		0	
				83		0		0
合 計			4,983		0		0	
				83		0		0

6-02

快適な都市機能



視 点

- 自然とまちなかの調和のとれたまちにすること
- 活力と賑わいを持続できるまちにすること
- 効率性と利便性の高いまちにすること
- 生活拠点と観光拠点等を結ぶ道路網の充実、生活に身近な道路機能の向上や安全・安心な道路空間を確保するため、基盤整備を計画的に進めること
- 公園緑地や街路樹、花など緑を大切に、また、公園施設の老朽化対策を推進し、安全で安心な都市環境を形成すること
- 森林や緑地に親しむ機会が増し、潤いとゆとりの都市空間があるまちにすること
- 市民に愛され、親しまれる港があるまちにすること
- 道北圏域を含めた物流と地域経済が活発なまちにすること
- 地域産業が元気で、地域経済が活発なまちにすること
- デジタル技術を活用して行政サービスを変革すること

(単位:千円)

施 策 区 分	令和5年度		令和6年度		令和7年度	
	事業費	一般財源	事業費	一般財源	事業費	一般財源
6-02-01 都市計画・地籍調査	143,102		172,750		102,410	
		28,213		27,495		29,310
6-02-02 道路・橋りょう	102,079		94,479		93,479	
		73,679		72,879		72,779
6-02-03 河川・ダム	277,300		280,200		208,700	
		2,500		2,500		2,500
6-02-04 留萌港	106,439		87,223		87,037	
		10,539		7,223		7,037
6-02-05 市営住宅	354,789		239,228		175,406	
		2,972		2,907		2,907
6-02-06 公園緑地・花	105,690		91,397		111,397	
		77,799		82,736		77,736
6-02-07 商店街	10,920		10,920		10,920	
		10,920		10,920		10,920
6-02-08 地域社会のデジタル化 (DX)	10,937		8,298		8,298	
		10,337		7,698		7,698
合 計	1,111,256		984,495		797,647	
		216,959		214,358		210,887

施策区分

6-02-01 都市計画・地籍調査

5年後の
目指す姿

- 地域の特性に応じた土地の利用となっております。
- 中心市街地の活性化と都市の快適性、利便性の向上を目指しています。
- 将来のわたり便利で循環性の高い公共交通が構築され、安定した運行・運営を行っています。
- 地籍調査は、市街地区域が中心となることから、用地境界に問題のある箇所が多いことが予想され調査に時間はかかりますが、確実に地籍の明確化を図り、税金等の市民負担の公平化、土地に関する紛争の防止を目指していきます。

数値目標

※上段：計画、下段：実績

指標項目	現状	R4	R5	R6	R7	R8
留萌市内線バス乗客人員 (人)	82,370	83,000	83,000	85,000	87,000	89,000
登記簿等(土地面積)が更新される割合 (%)	22.38	23.92	23.92	23.92	24.83	24.83

(単位:千円)

No.	新継	事務事業名	令和5年度		令和6年度		令和7年度	
			事業費	一般財源	事業費	一般財源	事業費	一般財源
1		生活路線バス輸送維持費補助金	19,612		19,612		19,612	
				19,612		19,612		19,612
2		公共交通推進事業	71		71		71	
				71		71		71
3		J R留萌線(留萌・増毛間)鉄道施設撤去等事業	60,700		94,600		17,000	
				0		0		0
4	新	J R留萌線代替輸送委託料	12,640		12,640		12,640	
				0		0		0
5	新	留萌旭川速達便実証運行事業補助金	8,323		6,699		6,699	
				0		0		0
6	新	高齢者市内バス利用促進事業実証実験委託料	7,216		7,216		7,216	
				0		0		0
7		地籍調査事業	33,669		31,041		38,301	
				8,478		7,760		9,575
8		建築行政統括事業	436		436		436	
				0		0		0
9		都市計画行政統括事業(建築行政)	52		52		52	
				52		52		52
10		駐車場管理事業	383		383		383	
				0		0		0
合 計			143,102		172,750		102,410	
				28,213		27,495		29,310

施策区分

6-02-02 道路・橋りょう

5年後の
目指す姿

●幹線道路の整備が計画的に進むとともに、生活道路の補修が適切に行われ、道路機能を維持しています。

数値目標

※上段：計画、下段：実績

指標項目	現状	R4	R5	R6	R7	R8
走行(歩行)空間の安全度の向上 (%)	73.0	80.0	82.0	84.0	86.0	90.0

(単位:千円)

No.	新継	事務事業名	令和5年度		令和6年度		令和7年度	
			事業費	一般財源	事業費	一般財源	事業費	一般財源
1		土木行政統括事業	1,061	1,061	1,061	1,061	1,061	1,061
2		道路橋りょう統括事業	4,864	4,864	4,864	4,864	4,864	4,864
3		車両センター管理事業	1,474	1,474	1,474	1,474	1,474	1,474
4		市道管理事業	61,033	61,033	61,033	61,033	61,033	61,033
5		公用車管理事業(都市整備課)	2,047	2,047	2,047	2,047	2,047	2,047
6		地方道路等整備事業	31,600	3,200	24,000	2,400	23,000	2,300
合 計			102,079	73,679	94,479	72,879	93,479	72,779

施策区分

6-02-03 河川・ダム

5年後の
目指す姿

●市民の生命・財産を洪水から守るための河川・ダムが整備・管理され、市民が安心して暮らしています。

数値目標

※上段：計画、下段：実績

指標項目	現状	R4	R5	R6	R7	R8
河川災害の発生件数 (件)	0	0	0	0	0	0

(単位:千円)

No.	新継	事務事業名	令和5年度		令和6年度		令和7年度	
			事業費	一般財源	事業費	一般財源	事業費	一般財源
1		過疎対策道路整備事業	234,800	0	237,700	0	206,200	0
2		河川維持工事	1,500	1,500	1,500	1,500	1,500	1,500
3		河川改修工事	40,000	0	40,000	0	0	0
4		河川災害復旧事業	1,000	1,000	1,000	1,000	1,000	1,000
合 計			277,300	2,500	280,200	2,500	208,700	2,500

施策区分

6-02-04 留萌港

5年後の
目指す姿

- 港内の静穏度向上のための施設改良や老朽化施設の改修により、安全で効率的に港が利用されています。
- 港湾施設用地の効率的な利用が図られています。

数値目標

※上段：計画、下段：実績

指標項目	現状	R4	R5	R6	R7	R8
留萌港取扱貨物量 (万 t)	105.0	105.0	105.0	105.0	105.0	105.0
入港船舶総トン数 (万 t)	111.6	115.0	115.0	115.0	115.0	115.0

(単位:千円)

No.	新継	事務事業名	令和5年度		令和6年度		令和7年度	
			事業費	一般財源	事業費	一般財源	事業費	一般財源
1		港湾施設維持管理点検委託料	9,000		6,000		6,000	
				9,000		6,000		6,000
2		臨港道路区画線塗装工事	1,200		0		0	
				1,200		0		0
3		直轄港湾整備事業管理者負担金	49,950		50,000		50,000	
				50		0		0
4		港湾施設改修工事	46,000		30,000		30,000	
				0		0		0
5		海洋再生可能エネルギー発電等調査研究事業(再掲)	289		1,223		1,037	
				289		1,223		1,037
合 計			106,439		87,223		87,037	
				10,539		7,223		7,037

施策区分

6-02-05 市営住宅

5年後の
目指す姿

- 点在入居した郊外団地の集約及び用途廃止が進み、適正な管理戸数へ近づいています。
- 建替えや改善による住環境及び居住性の向上を図ることにより、高齢化に伴うまちなか団地への住替え及び新規入居が進み、団地が活性化され、住みやすい住環境が形成されています。

数値目標

※上段：計画、下段：実績

指標項目	現状	R4	R5	R6	R7	R8
管理戸数 (戸)	1,213	1,149	1,138	1,122	1,106	1,094
市営住宅の入居率 (%)	76.0	84.0	84.0	84.0	84.0	84.0

(単位:千円)

No.	新継	事務事業名	令和5年度		令和6年度		令和7年度	
			事業費	一般財源	事業費	一般財源	事業費	一般財源
1		住宅管理統括事業	1,087	1,087	1,087	1,087	1,087	1,087
2		建築住宅課分室管理事業	374	374	374	374	374	374
3		市営住宅管理事業	41,955	0	41,955	0	41,955	0
4		公用車管理事業(建築住宅課)	1,025	0	1,025	0	1,025	0
5		市営住宅維持補修事業	48,179	0	48,179	0	48,179	0
6		借上公営住宅推進事業	17,280	0	17,280	0	17,280	0
7		収納対策等事業	83	0	83	0	83	0
8		市営住宅量水器取替事業	738	738	738	738	738	738
9		市営住宅消火器取替事業	716	716	708	708	708	708
10		公営住宅ストック総合改善事業	231,395	0	115,820	0	52,790	0
11	新	市営住宅改善事業	11,957	57	11,979	0	11,187	0
合 計			354,789	2,972	239,228	2,907	175,406	2,907

施策区分

6-02-06

公園緑地・花

5年後の
目指す姿

- 市民が進んで公園や花壇の維持管理に参加していきます。
- 公園施設の老朽化による利用者被害を防止するため、点検診断に基づく補修・改修整備を進めています。
- 自然の大切さと美しいみどりとのおふれあいを通じて、森林の維持に対する理解が深まるとともに、森林の機能を生かし、森林浴を楽しむ市民の健康増進に役立っています。

数値目標

※上段：計画、下段：実績

指標項目	現状	R4	R5	R6	R7	R8
環境美化パートナー制度による維持管理箇所数 (箇所)	23	23	23	23	23	23
公園施設の予防保全率の向上 (%)	24.0	26.0	28.0	30.0	32.0	34.0
自然観察会等利用実績 (回)	5	11	11	11	11	11

(単位:千円)

No.	新継	事務事業名	令和5年度		令和6年度		令和7年度	
			事業費	一般財源	事業費	一般財源	事業費	一般財源
1		憩いの森等管理・活用事業	1,381	0	1,381	0	1,381	0
2		都市計画行政統括事業(都市計画行政)	48	48	48	48	48	48
3		公園管理統括事業	132	132	132	132	132	132
4		公園管理事業	79,836	77,556	79,836	77,556	79,836	77,556
5		公園施設長寿命化事業	9,000	0	10,000	5,000	30,000	0
6	新	浜中陸上競技場公認継続事業	6,130	0	0	0	0	0
7	新	浜中運動公園テニスハウス改築事業	9,163	63	0	0	0	0
合 計			105,690	77,799	91,397	82,736	111,397	77,736

施策区分

6-02-07 商店街

5年後の 目指す姿

- 商店街が市民の日常を支える「まちのお店」として親しまれ、必要とされる商店街になっています。
- 中心市街地の各商店街の魅力を磨き上げ、特色ある商店街として、市民の消費活動や交流機会が活性化してきています。

数値目標

※上段：計画、下段：実績

指標項目	現状	R4	R5	R6	R7	R8
るもいプラザ賑わい広場利用者数 (人)	20,432	21,000	21,000	21,000	21,000	21,000
商店街加入数 (法人)	74	74	73	72	71	70

(単位:千円)

No.	新継	事務事業名	令和5年度		令和6年度		令和7年度	
			事業費	一般財源	事業費	一般財源	事業費	一般財源
1		商店街振興組合連合会振興対策事業費補助金	2,574		2,574		2,574	
				2,574		2,574		2,574
2		まちなか賑わい広場運営管理事業	8,346		8,346		8,346	
				8,346		8,346		8,346
合 計			10,920		10,920		10,920	
				10,920		10,920		10,920

施策区分

6-02-08 地域社会のデジタル化 (DX)

5年後の 目指す姿

- EBPM (証拠に基づく政策立案) 等により自らの行政の効率化・高度化が図られています。
- 多様な主体との連携により民間のデジタル・ビジネスなど新たな価値が創出されています。

数値目標

※上段：計画、下段：実績

指標項目	現状	R4	R5	R6	R7	R8
マイナンバーカード交付率 (人)	24.1	30.0	50.0	70.0	90.0	100.0
AI、IoTなどを活用した新たな行政サービス導入数 (件)	0	1	2	3	4	5

(単位:千円)

No.	新継	事務事業名	令和5年度		令和6年度		令和7年度	
			事業費	一般財源	事業費	一般財源	事業費	一般財源
1	新	デジタル推進事業	7,001		4,362		4,362	
				6,401		3,762		3,762
2		住民票等コンビニ交付運用事業	3,936		3,936		3,936	
				3,936		3,936		3,936
合 計			10,937		8,298		8,298	
				10,337		7,698		7,698

〔目指す姿〕

(単位:千円)

基本施策	令和5年度		令和6年度		令和7年度	
	事業費	一般財源	事業費	一般財源	事業費	一般財源
7-01 その他の事務	5,500,700	3,728,929	5,333,443	3,636,901	5,422,602	3,733,840
合計	5,500,700	3,728,929	5,333,443	3,636,901	5,422,602	3,733,840

基本施策

7-01 その他の事務

施 策 区 分	令和5年度		令和6年度		令和7年度	
	事業費	一般財源	事業費	一般財源	事業費	一般財源
7-01-01 その他の事務	5,500,700	3,728,929	5,333,443	3,636,901	5,422,602	3,733,840
合 計	5,500,700	3,728,929	5,333,443	3,636,901	5,422,602	3,733,840

施策区分

7-01-01

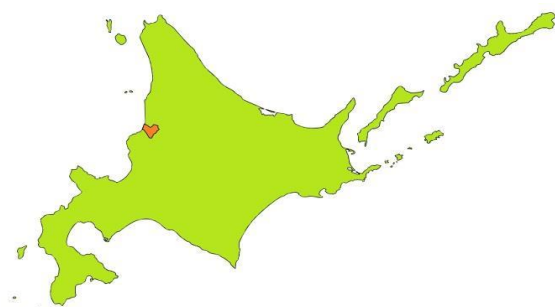
その他の事務

No.	新継	事務事業名	令和5年度		令和6年度		令和7年度	
			事業費	一般財源	事業費	一般財源	事業費	一般財源
1		議会運営事業	104,656	104,389	104,656	104,389	104,656	104,389
2		一般管理事業	18,926	18,406	18,926	18,406	18,926	18,406
3		庁舎管理事業	51,017	49,037	51,017	49,037	51,017	49,037
4		秘書業務	7,080	7,080	7,080	7,080	7,080	7,080
5		法規訴訟管理事業	625	625	625	625	625	625
6		留萌市平和祈念事業	941	941	941	941	941	941
7		表彰事業	849	849	849	849	849	849
8		北方領土返還運動事業	60	60	60	60	60	60
9	新	郵便料金計器導入事業	242	242	1,444	1,444	1,438	1,438
10		広報広聴活動事業	15,196	14,196	15,196	14,196	15,196	14,196
11	新	動画コンテンツ制作委託料	1,595	1,595	1,595	1,595	1,595	1,595
12		職員管理事業	3,125	2,141	3,125	2,141	3,125	2,141
13		職員健康管理事業	4,150	3,934	4,150	3,934	4,150	3,934
14		職員採用事業	1,989	1,989	1,989	1,989	1,989	1,989
15		職員研修事業	2,829	2,829	2,829	2,829	2,829	2,829
16		財政管理事業	2,104	2,104	2,104	2,104	2,104	2,104
17		財政調整基金積立金	34	0	34	0	34	0
18		公共施設整備基金積立金	38	0	38	0	38	0
19		北海道市町村備荒資金組合積立金	5,000	5,000	5,000	5,000	5,000	5,000
20		地方公会計制度運用支援委託料	1,100	1,100	1,100	1,100	1,100	1,100
21		公金管理事業	1,142	1,142	1,142	1,142	1,142	1,142
22		財産管理事業	2,022	2,022	2,022	2,022	2,022	2,022
23		市有地測量等委託料	627	627	627	627	627	627
24		契約事務	245	245	245	245	245	245
25		公用車管理事業	9,635	9,621	9,635	9,621	9,635	9,621
26		西ビル補修等経費市負担金	18,627	27	0	0	0	0
27		企画調整統括事業	1,596	1,573	1,596	1,573	1,596	1,573
28		ふるさと納税統括事業	393	393	393	393	393	393
29		ふるさと応援推進事業	1,200,017	0	1,200,017	0	1,200,017	0
30		地域おこし協力隊事業	35,986	35,986	35,986	35,986	35,986	35,986

No.	新継	事務事業名	令和5年度		令和6年度		令和7年度	
			事業費	一般財源	事業費	一般財源	事業費	一般財源
31		旧北光中学校屋内運動場利活用事業	794	0	794	0	794	0
32		公平委員会運営事業	255	155	255	155	255	155
33		恩給費	1,574	1,574	1,574	1,574	1,574	1,574
34		情報公開・個人情報保護事業	110	110	110	110	110	110
35		情報設備管理事業	87,761	87,761	87,761	87,761	87,761	87,761
36		国民保護事業	158	158	158	158	158	158
37		陸上自衛隊留萌駐屯地要望活動事業	299	299	299	299	299	299
38		陸上自衛隊留萌駐屯地協力事業	1,471	1,371	1,471	1,371	1,471	1,371
39	新	陸上自衛隊留萌駐屯地創立70周年記念事業 実行委員会負担金	200	200	0	0	0	0
40		税務事務統括事業	16	16	16	16	16	16
41		市税賦課徴収事業(収納対策等)	6,088	0	6,088	0	6,088	0
42		市税賦課徴収事業(市民税)	12,313	0	12,313	0	12,313	0
43		市税賦課徴収事業(資産税)	4,178	0	4,178	0	4,178	0
44		市税等還付金及び加算金	10,000	10,000	10,000	10,000	10,000	10,000
45		路線価鑑定評価委託料	3,682	3,682	3,682	3,682	3,682	3,682
46		戸籍住民登録事業	2,361	0	2,361	0	2,361	0
47		戸籍システム運用事業	15,764	10,242	15,764	10,242	15,764	10,242
48		旅券申請受付・交付事業	54	0	54	0	54	0
49		マイナンバー制度運用事業	5,318	1,711	5,318	1,711	5,318	1,711
50		選挙管理委員会運営事業	1,910	1,910	1,910	1,910	1,910	1,910
51	新	知事及び道議会議員選挙事業	16,606	0	0	0	0	0
52	新	市議会議員選挙事業	30,052	30,052	0	0	0	0
53		統計調査事業	2,659	0	2,659	0	2,659	0
54		監査事務	3,794	3,794	3,794	3,794	3,794	3,794
55		国民年金受託事業	88	0	88	0	88	0
56		教育委員会運営事業	2,345	2,345	2,345	2,345	2,345	2,345
57		会計年度任用職員配置事業	119,242	119,242	119,242	119,242	119,242	119,242
58		教育委員会事務局統括事業	5,682	5,682	5,682	5,682	5,682	5,682
59	新	北海道留萌高等学校創立100周年記念事業 協賛会補助金	2,000	0	0	0	0	0
60		公債費(元金)	1,223,771	1,190,854	1,153,890	1,129,717	1,240,641	1,224,235

No.	新継	事務事業名	令和5年度		令和6年度		令和7年度	
			事業費	一般財源	事業費	一般財源	事業費	一般財源
61		公債費(利子)	18,808	17,301	16,644	15,487	19,058	17,914
62		公債管理事業	20	20	20	20	20	20
63		減債基金積立金	1	0	1	0	1	0
64		土地開発公社貸付金	12,000	0	0	0	0	0
65		職員給与費	1,312,000	1,174,685	1,312,000	1,174,685	1,312,000	1,174,685
66		会計年度任用職員配置事業	117,699	114,216	117,699	114,216	117,699	114,216
67		地域活性化起業人件費負担金	16,929	0	0	0	0	0
68		予備費	20,000	20,000	20,000	20,000	20,000	20,000
		(一般会計小計)	4,549,848	3,065,533	4,382,591	2,973,505	4,471,750	3,070,444
69		(国保会計)一般管理事業	37,682	35,393	37,682	35,393	37,682	35,393
70		(国保会計)北海道国民健康保険団体連合会負担金	633	633	633	633	633	633
71		(国保会計)賦課徴収事業	3,066	3,066	3,066	3,066	3,066	3,066
72		(国保会計)運営協議会事業	170	170	170	170	170	170
73		(国保会計)収納率向上特別対策事業	3,243	0	3,243	0	3,243	0
74		(国保会計)国民健康保険基金積立金	4	0	4	0	4	0
75		(国保会計)一時借入金利子	100	100	100	100	100	100
76		(国保会計)財政安定化基金拠出金	1	1	1	1	1	1
77		(国保会計)国庫負担金等精算返還金	1	1	1	1	1	1
78		(国保会計)予備費	1,000	1,000	1,000	1,000	1,000	1,000
		(国民健康保険事業特別会計小計)	45,900	40,364	45,900	40,364	45,900	40,364
79		(後期会計)一般管理事業	14,584	14,584	14,584	14,584	14,584	14,584
80		(後期会計)徴収事業	5,108	4,108	5,108	4,108	5,108	4,108
81		(後期会計)予備費	100	100	100	100	100	100
		(後期高齢者医療事業特別会計小計)	19,792	18,792	19,792	18,792	19,792	18,792
82		(介護会計)高齢者保健福祉計画・介護保険事業計画策定事業	6,362	6,362	6,362	6,362	6,362	6,362
83		(介護会計)一般管理事業	48,501	42,258	48,501	42,258	48,501	42,258
84		(介護会計)賦課徴収事業	2,467	2,467	2,467	2,467	2,467	2,467
85		(介護会計)介護認定審査会事業	4,662	2,924	4,662	2,924	4,662	2,924
86		(介護会計)介護認定調査事業	16,249	16,249	16,249	16,249	16,249	16,249
87		(介護会計)介護保険運営協議会及び地域包括支援センター運営協議会事業	210	210	210	210	210	210

No.	新継	事務事業名	令和5年度		令和6年度		令和7年度	
			事業費	一般財源	事業費	一般財源	事業費	一般財源
88		(介護会計) 審査支払事業	1,957	660	1,957	660	1,957	660
89		(介護会計) 介護給付費準備基金積立金	4	0	4	0	4	0
90		(介護会計) 国庫負担金等精算返還金	1	1	1	1	1	1
91		(介護会計) 予備費	200	200	200	200	200	200
		(介護保険事業特別会計小計)	80,613	71,331	80,613	71,331	80,613	71,331
92		(港湾会計) 公債費(元金)	60,778	55,878	60,778	55,878	60,778	55,878
93		(港湾会計) 公債費(利子)	1,929	1,929	1,929	1,929	1,929	1,929
94		(港湾会計) 予備費	3,000	3,000	3,000	3,000	3,000	3,000
		(港湾事業特別会計小計)	65,707	60,807	65,707	60,807	65,707	60,807
95		(下水道会計) 一般管理事業	39,204	1	39,204	1	39,204	1
96		(下水道会計) 公債費(元金)	653,003	438,868	653,003	438,868	653,003	438,868
97		(下水道会計) 公債費(利子)	43,633	33,233	43,633	33,233	43,633	33,233
98		(下水道会計) 予備費	3,000	0	3,000	0	3,000	0
		(下水道事業特別会計小計)	738,840	472,102	738,840	472,102	738,840	472,102
合 計			5,500,700	3,728,929	5,333,443	3,636,901	5,422,602	3,733,840



第6次留萌市総合計画 ー第7期実施計画ー

所管 留萌市地域振興部政策調整課
〒077-8601 北海道留萌市幸町1丁目11番地
TEL 0164 - 42 - 1809
MAIL kikaku@e-rumoi.jp
URL <http://www.e-rumoi.jp/>