

国民健康保険事業特別会計

留萌市市民健康部市民課保険給付係
TEL 0164-42-1805

総括

令和元年度の国民健康保険事業特別会計の決算状況は、歳入2,014,195,794円に対して、歳出1,984,226,078円であり、歳入歳出差引29,969,716円の黒字となり平成27年度決算において累積赤字を解消した後、黒字を維持していますが、単年度収支については前年度に引き続いて1,744,596円の赤字を計上しました。

国民健康保険事業の運営において、都道府県が保険者に加わり財政運営等の中心的な役割を担うことで国民健康保険制度の安定を図ることとして、平成30年度より国民健康保険制度が都道府県単位化されてから、これまで概ね順調に推移しているものと考えておりますが、被保険者数の減少に伴い国民健康保険税や保険給付費の減少が続くなど、歳入歳出総額は減少しています。また、今後も国民健康保険制度の改正が想定されることから、将来の財政負担に備えるために国民健康保険基金への積み立てを行ったところです。

国民健康保険事業の黒字は維持されているものの、構造的な収支は被保険者数の減少や高齢化等により一人当たり医療費が増加するなど、依然として厳しい状況が見込まれています。納付金制度を通じた国民健康保険税の平準化や適正賦課額の検証を進めるとともに、引き続き、特定健診、特定保健指導やジェネリック医薬品の利用促進などにより医療費の適正化を図り、持続可能で安定的な国民健康保険事業の運営に努めてまいります。

収入

■前年との比較

①国民健康保険税

収納率は向上しているものの、被保険者数の減により減少しています。

②道支出金

歳出の保険給付費のほぼ全額を北海道からの普通交付金で賅っているため、保険給付費が減となったことから減少しています。

④繰越金

前年度決算余剰金を計上しています。

(単位:千円、%)

予算科目	令和元年度			平成30年度		平成30年度決算との比較	
	予算額	決算額 A	構成比	決算額 B	構成比	C (A-B)	C/B
①国民健康保険税	291,768	294,071	14.6	311,697	14.5	△ 17,626	△ 5.7
②道支出金	1,526,335	1,490,803	74.0	1,565,424	72.7	△ 74,621	△ 4.8
③繰入金	194,443	190,110	9.4	192,787	9.0	△ 2,677	△ 1.4
④繰越金	31,714	31,714	1.6	75,210	3.5	△ 43,496	△ 57.8
⑤その他	2,261	7,498	0.4	6,644	0.3	854	12.9
合計	2,046,521	2,014,196	100.0	2,151,762	100.0	△ 137,566	△ 6.4

支出

■前年との比較

②保険給付費

被保険者数や給付件数の減等により、減少しています。

③国保事業費納付金

北海道に対し、国保運営に必要な経費や保険給付費を賅うために納付するものであり、被保険者数や給付件数の減等により、減少しています。

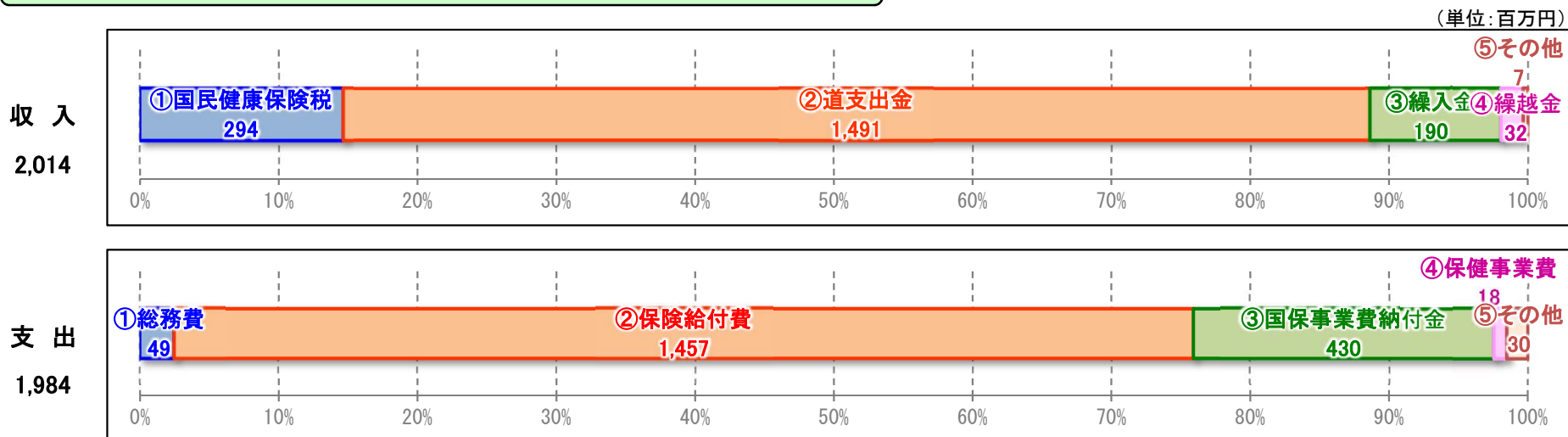
⑤その他

国庫負担金等精算返還金の減により減少しています。

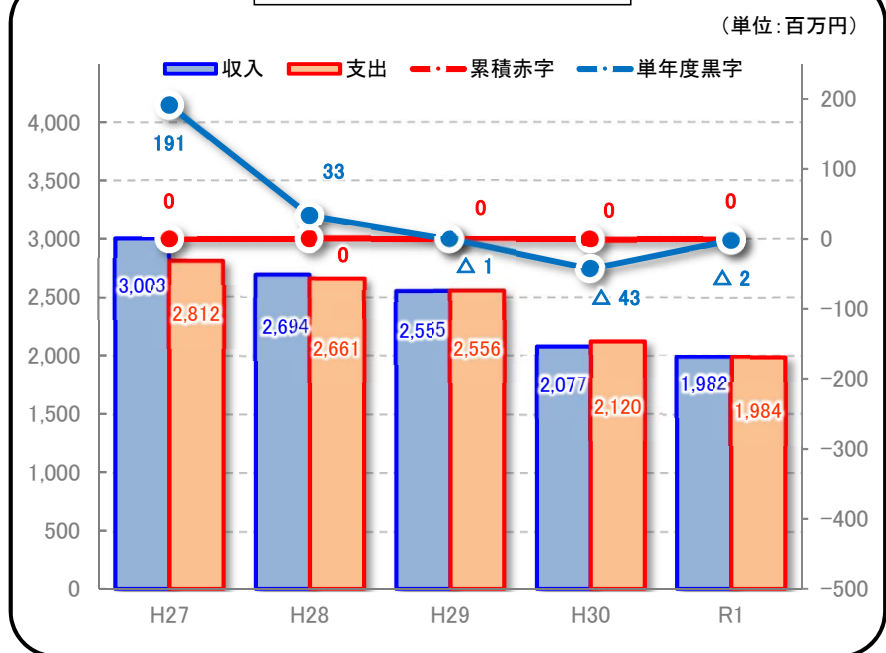
(単位:千円、%)

予算科目	令和元年度			平成30年度		平成30年度決算との比較	
	予算額	決算額A	構成比	決算額B	構成比	C(A-B)	C/B
①総務費	51,284	49,214	2.5	49,685	2.3	△ 471	△ 0.9
②保険給付費	1,504,588	1,457,032	73.4	1,530,711	72.2	△ 73,679	△ 4.8
③国保事業費納付金	436,200	429,685	21.7	444,621	21.0	△ 14,936	△ 3.4
④保健事業費	22,474	18,062	0.9	18,268	0.9	△ 206	△ 1.1
⑤その他	31,975	30,233	1.5	76,763	3.6	△ 46,530	△ 60.6
合計	2,046,521	1,984,226	100.0	2,120,048	100.0	△ 135,822	△ 6.4

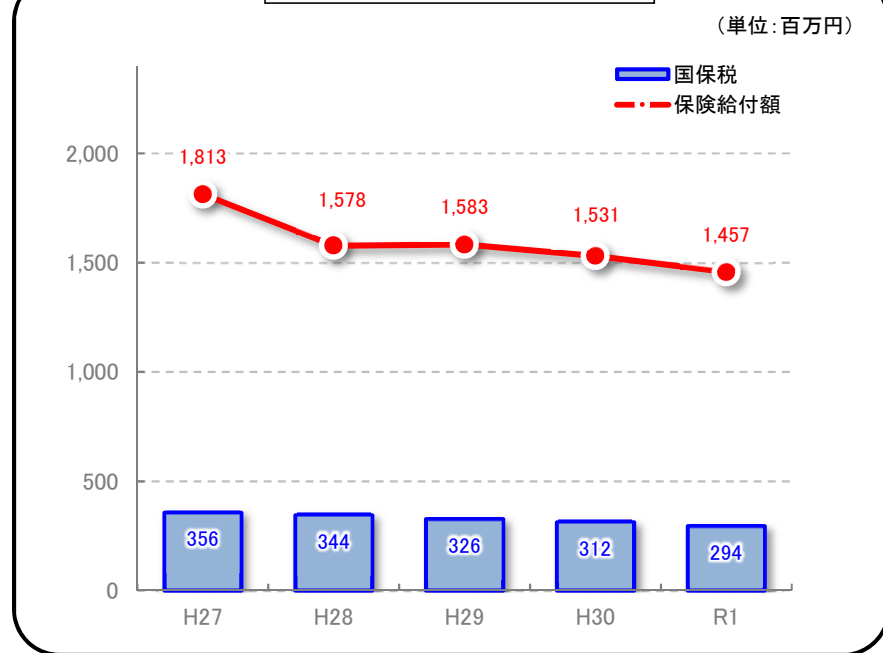
収支の状況（令和元年度決算）



単年度収支と累積赤字の推移



国保税と保険給付額の推移



令和2年度執行状況（9月30日現在）

収入

■収入の状況

- ①国民健康保険税 納期未到来分の影響により収入率は50%を下回っていますが、例年並みに推移しており、引き続き収納率の向上を図り予算額の確保に努めます。
- ②道支出金 前年度とほぼ同じ収入率で推移しています。
- ④繰入金 市から国保事業への繰出し(負担)で、年度末の収入となります。

(単位:千円、%)

予算科目	令和2年度収入状況		
	予算額	収入済額	収入率
①国民健康保険税	277,119	123,854	44.7
②道支出金	1,480,973	628,434	42.4
③財産収入	13	0	0.0
④繰入金	226,262	0	0.0
⑤繰越金	2,531	29,970	1,184.1
⑥諸収入	2,251	1,974	87.7
合計	1,989,149	784,232	39.4

※繰越金の収入率が1,184%となっていますが、今後補正を行い収入率は100%となる見込みです。

支出

■支出の状況

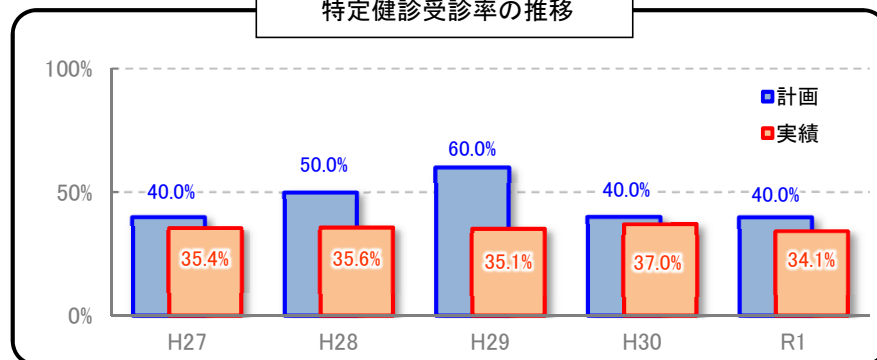
- ①総務費 国民健康保険を運営するための事務費等であり、例年並みに推移しています。
- ②保険給付費 国民健康保険被保険者が医療機関等を受診した際の医療費に係る保険者負担分であり、ほぼ全額が北海道から支払われる普通交付金で賄われます。
- ③国保事業費納付金 北海道に対して納付するもので、年度末までに予算額のほぼ全額を支出する見込です。

(単位:千円、%)

予算科目	令和2年度支出状況		
	予算額	支出済額	執行率
①総務費	52,132	23,329	44.7
②保険給付費	1,440,556	628,979	43.7
③国保事業費納付金	468,094	140,433	30.0
④共同事業拠出金	1	0	0.0
⑤保健事業費	27,221	5,291	19.4
⑥その他	1,145	0	0.0
合計	1,989,149	798,032	40.1

特定健診・保健指導の状況(令和元年度)

特定健診受診率の推移



特定保健指導率の推移

