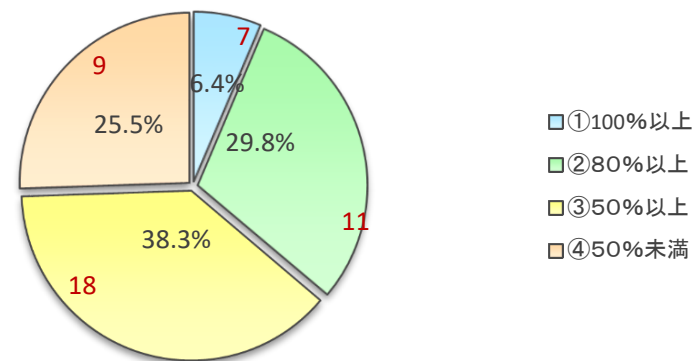


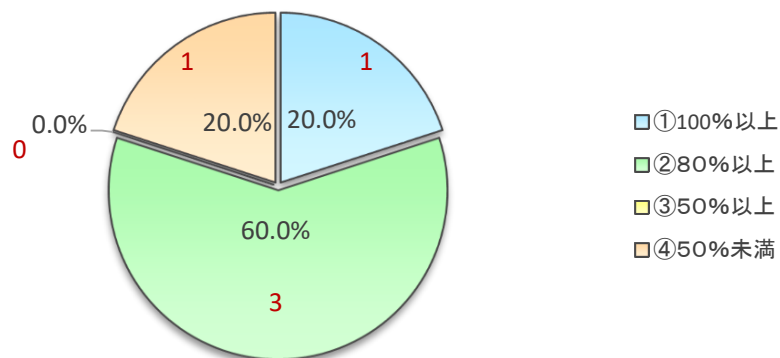
○基本目標・KPIの達成状況について

	①100%以上	②80%以上	③50%以上	④50%未満	⑤確認不可
基本目標と KPI	3	14	18	12	0
	6.4%	29.8%	38.3%	25.5%	
基本目標	1	3	0	1	0
	20.0%	60.0%	0.0%	20.0%	
KPI	2	11	18	11	0
	4.8%	26.2%	42.9%	26.2%	

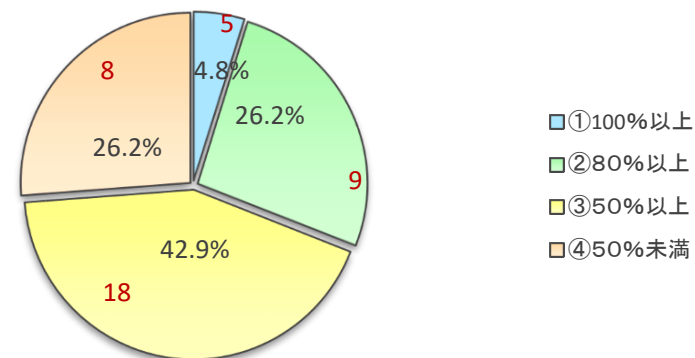
基本目標とKPIの達成状況



基本目標の達成状況



KPIの達成状況



1 魅力・やりがい留萌地域経済戦略

【達成状況: ① 100%~ ② 80%~99% ③ 50%~79% ④ ~49% ⑤ 未実施等による実績確認不可】

網掛けは基本目標項目

指標名	単位	2024年	2019実績	2020	達成率 (%)	達成状況	2021	達成率 (%)	達成状況	備考
		目標値	策定時	(R2)			(R3)			
1 製造品出荷額等	億円	105億円維持	105.0	84.8	80.8	②	87.1	83.0	②	工業統計調査・経済センサス
2 産業分類別総所得額	億円	281億円維持	281.0	293.8	104.6	①	291.4	103.7	①	市統計書(税務課調べ)
3 生産年齢人口に対する就業人口の割合	%	75.2%維持	75.2	75.2	100.0	①	56.1	74.6	③	R2国調
4 水産加工品生産量	トン	10,538トン以上	6,671	6,025	57.2	③	6,575	62.4	③	市統計書(経済港湾課調べ)
5 月間有効求人倍率	%	1.50%	1.10	1.42	94.7	②	1.49	99.3	②	経済港湾課調べ
6 創業支援対象者数	認	毎年2人以上	2	3	150.0	①	3	150.0	①	経済港湾課調べ
7 農業販売額	百万円	609.0百万円	478.0	557.0	91.5	②	475.0	78.0	③	市統計書(農林水産課調べ) JA資料「年度別農畜産物販売実績」
8 漁業生産高	百万円	800.0百万円	548.0	404.0	50.5	③	396.0	49.5	④	市統計書(農林水産課調べ) 漁業種類別漁獲高合計
9 漁業従事者数	人	40人	29	29	72.5	③	27	67.5	③	農林水産課調べ 漁協組合員名簿
10 林業従業者数	人	38人	34	32	84.2	②	30	78.9	③	農林水産課調べ
11 農業担い手従事者	認	50人	50	48	96.0	②	47	94.0	②	農林水産課調べ
12 留萌港取扱貨物量	万トン	140.2万トン維持	140.2	105.0	74.9	③	100.0	71.3	③	市統計書(経済港湾課調べ) 留萌港取扱貨物合計
13 留萌港に魅力や親しみを感じる割合	%	26.3%	17.5	20.5	77.9	③	20.8	79.1	③	市民まちづくりアンケート

2 健康・賑わい留萌ブランド戦略

【達成状況: ① 100%~ ② 80%~99% ③ 50%~79% ④ ~49% ⑤ 未実施等による実績確認不可】

網掛けは基本目標項目

指標名	単位	2024年	2019実績	2020	達成率 (%)	達成状況	2021	達成率 (%)	達成状況	備考
		目標値	策定時	(R2)			(R3)			
1 留萌IC開通と連動した交流・関係人口の拡大	人	350,400人	-	290,232	82.8	②	299,890	85.6	②	政策調整課調べ
2 宿泊を伴う合宿誘致による延宿泊者数	泊	1,298泊	1,298	104	8.0	④	548	42.2	④	政策調整課調べ
3 特定健康診査の受診率	%	60.0%	31.2	22.1	36.8	④	19.1	31.8	④	市民課調べ
4 特定保健指導実施率	%	60.0%	13.5	19.1	31.8	④	16.2	27.0	④	市民課調べ
5 特定健康診査における40~75歳の生活習慣病のリスク保有率	%	35.0%	36.1	37.0	94.6	②	36.3	96.4	②	市民課調べ
6 各種検診の受診や保健指導などにより、健康に暮らせると感じている割合	%	80.0%	64.0	68.0	85.0	②	68.3	85.4	②	市民まちづくりアンケート
7 市立病院利用(外来)における患者満足度	%	87.2%	87.2	91.5	104.9	①	91.0	104.4	①	市立病院調べ
8 ケガや病気のとときに安心して医療を受けられると感じている割合	%	37.5%	25.0	28.5	76.0	③	31.4	83.7	②	市民まちづくりアンケート
9 高齢者が地域で生き生きと暮らせると感じている割合	%	65.3%	43.5	48.6	74.4	③	44.2	67.7	③	市民まちづくりアンケート
10 観光客入り込み数	千人	285.1千人	191.7	297.1	104.2	①	256.2	89.9	②	経済港湾課調べ
11 訪日外国人宿泊客延人数	人	508人	508	170.0	33.5	④	57.0	11.2	④	経済港湾課調べ
12 音楽合宿による延宿泊数	泊	1,036泊	1,036	28	2.7	④	475	45.8	④	政策調整課調べ
13 スポーツ合宿による延宿泊数	泊	262泊	262	76	29.0	④	73	27.9	④	政策調整課調べ

3 出産・子育て留萌サポート戦略

【達成状況: ① 100%～ ② 80%～99% ③ 50%～79% ④ ～49% ⑤ 未実施等による実績確認不可】

網掛けは基本目標項目

指標名	単位	2024年	2019実績	2020	達成率 (%)	達成状況	2021	達成率 (%)	達成状況	備考
		目標値	策定時	(R2)			(R3)			
1 合計特殊出生率		1.69	1.60	1.61	95.3	②	1.61	95.3	②	保健医療課調べ(暦年) 道北地域保健年表
2 年齢別人口で見ると子ども(0～14歳)の割合	%	9.9%維持	9.9	9.1	91.9	②	9.0	90.9	②	R2は国勢調査 その他住基人口データ実績(9月末)
3 未就学児童一人当たりの子育て支援センター及び児童センター年間延利用回数	回	15.3回	15.30	8.25	53.9	③	5.56	36.3	④	子育て支援課調べ
4 小・中学生一人当たりの子育て支援センター及び児童センター年間延利用回数	回	40.0回	34.10	25.57	63.9	③	26.19	65.5	③	子育て支援課調べ
5 青少年健全事業の延べ参加者数	人	840人	840	278	33.1	④	589	70.1	③	子育て支援課調べ
6 安心して子どもを生み育てることができると感じている割合	%	52.1%	34.7	44.7	85.8	②	42.2	81.0	②	市民まちづくりアンケート
7 青少年が健全に育つ環境が整っていると感じている割合	%	74.4%	49.6	52.3	70.3	③	52.4	70.4	③	市民まちづくりアンケート
8 全国学力・学習状況調査結果	%	100.0%	50.0	未実施	—	⑤	75.0	75.0	③	学校教育課調べ
9 体力・運動能力、運動習慣等調査結果	%	100.0%	40.6	未実施	—	⑤	41.2	41.2	④	学校教育課調べ
10 子どもたちが安心して学べる教育環境が整っていると感じている割合	%	75.3%	60.2	63.6	84.5	②	65.5	87.0	②	市民まちづくりアンケート
11 小・中学校において充実した教育が行われていると感じている割合	%	75.9%	60.7	60.2	79.3	③	63.3	83.4	②	市民まちづくりアンケート
12 公民館利用実績	人	31,777人	31,777	13,977	44.0	④	12,183	38.3	④	生涯学習課調べ
13 文化センター利用実績	人	22,619人	22,619	7,284	32.2	④	9,385	41.5	④	生涯学習課調べ
14 図書館利用実績	人	19,358人	19,358	13,769	71.1	③	11,648	60.2	③	生涯学習課調べ
15 スポーツ施設利用実績 (浜中、見晴、神居岩)	人	63,768人	63,768	37,929	59.5	③	29,266	45.9	④	都市整備課調べ
スポーツ施設利用実績 (スポーツセンター)										
16 文化センター利用者満足度	%	82.5%	55.0	61.0	73.9	③	62.0	75.2	③	生涯学習課調べ
17 スポーツセンター利用者満足度	%	68.8%	66.0	67.0	97.4	②	68.0	98.8	②	生涯学習課調べ
18 生涯にわたって学ぶことができる環境が整っていると感じている割合	%	56.3%	37.5	36.9	65.5	③	44.0	78.2	③	市民まちづくりアンケート
19 スポーツを楽しむことができる環境が整っていると感じている割合	%	60.6%	40.4	39.9	65.8	③	42.1	69.5	③	市民まちづくりアンケート
20 芸術や文化に親しむことができる環境が整っていると感じている割合	%	45.5%	30.3	32.4	71.2	③	32.4	71.2	③	市民まちづくりアンケート
21 公園の整備・緑化の推進への取り組みが十分おこなわれていると感じている割合	%	54.0%	36.0	41.4	76.7	③	38.5	71.3	③	市民まちづくりアンケート