

“ごみ” を正しく分別して排出していますか？

～ 適正な排出でごみの減量にご協力をお願いします ～

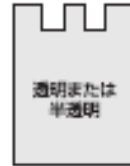
○プラスチック製容器



プラスチック製容器

このマークの表示されているものが対象となります。

- ◆ プラ製容器は透明または半透明の袋に入れて出してください。
 - ◆ 中身は使い切り、汚れは水ですすいでください。
- ※ 食品など残りがすが取れないときは可燃系埋立ごみで出してください。



〈ボトル類〉



〈チューブ類〉



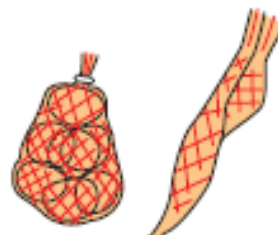
〈キャップ(ふた)類〉



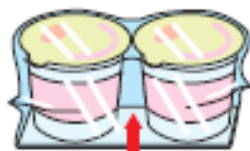
〈カップ・パック類〉



〈ポリ袋・レジ袋類〉



〈ネット類〉



〈包装用フィルム類〉



〈ラベル類〉



〈色つきトレイ類〉

留萌南部衛生組合が行った「分別調査結果」では、プラ製容器の分別の仕方が悪くなっています。汚れたプラ製容器の混入や不適切なプラ製容器の混入が見られます。分別に迷ったら「ごみ分別ハンドブック」を活用し分別の方法をあらためましょう！みんなで使用するステーションに排出したごみが残されないようにしましょう！！

うら面にも「プラスチック製容器」について書いていますので読んで下さい。

このような出し方をしていますか？



プラスチック製容器ごみの中に混ぜて出されている「汚れたプラスチック製容器」「可燃系のごみ」「不燃系のごみ」「雑がみ」「紙製容器」など・・・
適正に分別して、それぞれの収集日に出しましょう。



袋の中に小さな袋・・・二重袋もダメです！！
正しい分別をしても、このような出し方をすればステーションに残されてしまいます。

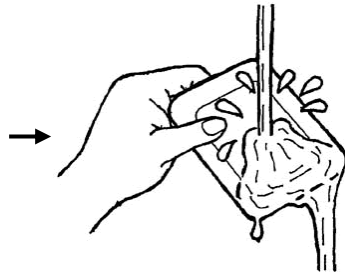
このような出し方をしましょう！！



プラスチック製容器のマークが付いているか確認しましょう。
マークが付いているものはプラスチック製容器として出しましょう。



汚れが付いている
プラスチック製容器



水ですすいで汚れを
落とします

※すすいでも汚れの落ちないものは「可燃系埋立ごみ」として出して
ください。

出典：日本容器包装リサイクル協会

※プラスチック製容器のごみを出す時に入れる袋は、中身が見える透明や半透明の袋で出して
ください。中身が見えないと回収されないままステーションに残されてしまいます！

お願い：ごみは収集日の朝9時までに出しましょう（朝9時以降に出しますと回収され
ないままステーションに残されてしまいます）