

# プラスチック製容器

このリサイクルマークが表示されている物が対象です。

週1回 無料 透明半透明ポリ袋

洗剤・シャンプーボトル・たまごケース・色付きトレイ・豆腐ケース  
ソース・マヨネーズ・からし・ペットボトルのキャップ(ふた)  
パック・チューブ・レジ袋・ネット・ラベル・包装用フィルムなど

- △ 中身を使い切り、汚れは水ですすぐかふき取ってください。
- △ 食品などの残りがすが取れないときは、可燃系埋立ごみとして出してください。
- △ バケツやおもちゃなどの「プラスチック製品」は不燃系埋立ごみになります。

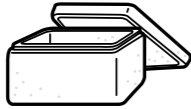


# 発泡スチロール

月2回 無料 透明半透明ポリ袋

## 発泡スチロール

- △ 砕いてから透明または半透明のポリ袋に入れるか、大きいものは十字に束ねて出してください。
- △ 貼ってあるラベル・テープなどは取り外してください。

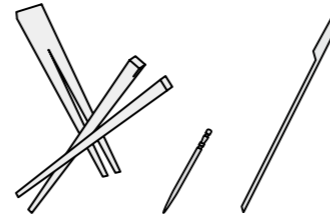


# 木くず

月1回 無料 透明半透明ポリ袋

## 木くず

わりばし・竹串・つまようじなど

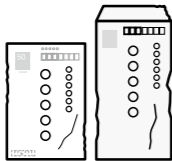


# 雑がみ

月2回 無料 透明半透明ポリ袋

はがき・手紙・封筒・トイレトペーパーやアルミホイル・ラップの芯など

- △ 資源物に出せない紙は可燃系埋立ごみへ、窓付き封筒のビニールははずしてプラスチック製容器へ出してください。

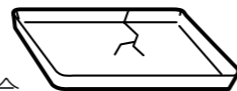


# 白色トレイ

月2回 無料 透明半透明ポリ袋

白色トレイ  
両面が白色のトレイ

- △ 汚れ、食品残物がある場合洗って出してください。
- △ 色の付いたトレイは、プラスチック製容器で出してください。



# 紙製容器

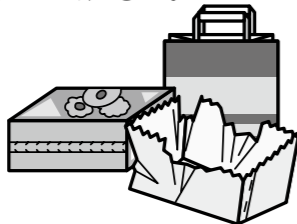
このリサイクルマークが表示されている物が対象です。

月2回 無料 透明半透明ポリ袋

## ●箱・袋類

お菓子の箱やレトルト食品などの紙箱、洗剤やティッシュの紙箱、商店の紙袋や包装紙など。

- △ ティッシュの内側のビニールは取り除いてプラスチック製容器へ出してください。



## ●紙カップ類・紙パック(中が銀色の物)

ジュースや酒類、ヨーグルトなどのカップなどの内側がアルミ加工された紙パックなど。

- △ 中をすすいでから出してください。



## ●ふた・ラベルなど(紙製品)

カップめんなどのふた、缶詰などの紙ラベル

- △ 紙ラベルを剥がした後の本体は、指定された資源物へ出してください。



# 特集 2

## 3号連続特集 第2弾

# ごみの分別が変わります

ごみの減量化・資源化を推進するため、新たなごみの分別には皆さんの協力が 필요합니다。今後もご要望に応じて説明に伺います。

4月から実施する新たなごみの分別方法について、市内各地域で市民説明会を開催しました。

大きく変わる分別には、生ごみの出し方ともやせるごみの細分化があります。

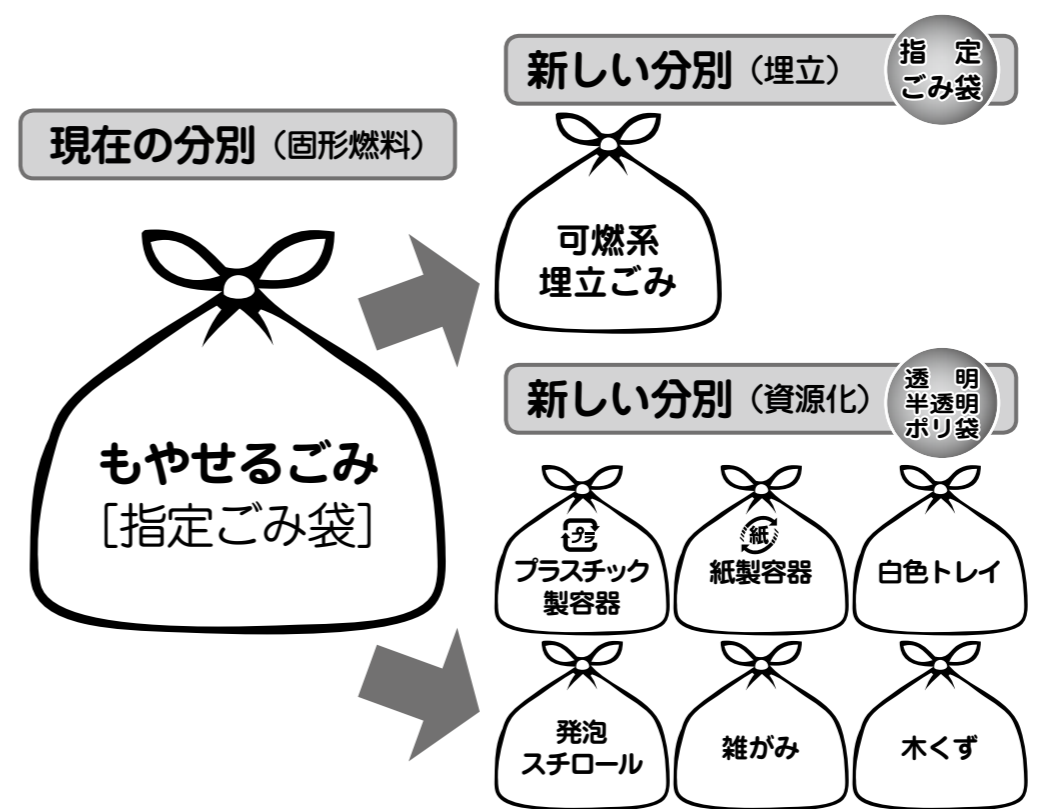
生ごみの指定ごみ袋が、「紙袋」から「生分解性ポリ袋」に変わります。

もやせるごみとして出していたごみは、指定ごみ袋で「可燃系埋立ごみ」と透明・半透明袋で資源物として分別する「プラスチック製容器」「発泡スチロール」「木くず」「雑がみ」「白色トレイ」「紙製容器」の7種類に分けます。

今回の特集では、ごみの種類別に収集回数、対象物、排出方法などをイラスト、写真などで紹介していきます。

ごみの分別について町内会、サークルなどでの説明にも伺いますので、美・サイクル館までお問い合わせください。


# 現在のもやせるごみが7種類に分別変更




# 可燃系埋立ごみ

週1回 有料 指定ごみ袋

汚れた紙コップ・汚れた紙皿  
汚れた紙・コーヒーの紙フィルターシート・ちり紙  
シュレッダー紙、フィルム用ネガ  
感圧紙・油紙・カーボン紙  
ラミネート加工紙  
ビニールコート紙など





### ボックスティッシュ

- 取り出し口のフィルム } ... 【プラスチック製容器】
- 5個パックの外装フィルム } ... 【プラスチック製容器】
- △ 取り出し口のフィルムは、本体から剥がしてください。
- 箱 } ..... 【紙製容器】
- 取り出し口の細長い紙 } ..... 【紙製容器】
- 使用済みのティッシュ ..... 【可燃系埋立ごみ】



### アルミホイル・ラップ

- アルミホイルの箱 } ..... 【紙製容器】
- ラップの箱 } ..... 【紙製容器】
- アルミホイルの芯・ラップの芯 ..... 【雑がみ】
- アルミホイル、刃 ..... 【不燃系埋立ごみ】
- ラップ ..... 【可燃系埋立ごみ】



### ワイシャツ

- 袋、えり芯、ピン } ..... 【プラスチック製容器】
- 台紙、襟ボール紙 } ..... 【紙製容器】
- ラベル (加工紙) ..... 【可燃系埋立ごみ】
- 衣類 ..... 【不燃系埋立ごみ】
- △ 綿50%以上の衣類については、クリーンステーションで月1回の回収が、拠点回収に変更になります。設置場所については、留萌南部衛生組合または、美・サイクル館までお問い合わせください。

## 今までの「もやせるごみ」を資源として7つに分ける事例

△ メーカーにより の表示が違いますので注意してください。



### カップめん

- 食べ残し ..... 【生ごみ】
- カップめんの容器 } ..... 【紙製容器】
- カップめんのふた } ..... 【紙製容器】
- わりばしの袋 } ..... 【プラスチック製容器】
- レジ袋 } ..... 【プラスチック製容器】
- 外装フィルム } ..... 【プラスチック製容器】
- カップめんの容器 } ..... 【プラスチック製容器】
- かやくなどの袋 } ..... 【プラスチック製容器】
- (汚れが取れないものは可燃系埋立ごみ)
- わりばし ..... 【木くず】
- ふたを抑えるテープ ..... 【可燃系埋立ごみ】



### トレイ

- 白色トレイ ..... 【白色トレイ】
- 色付きトレイ } ..... 【プラスチック製容器】
- 吸水シート } ..... 【プラスチック製容器】
- (トレイに敷いてあるシート)
- △ トレイは洗ってください。

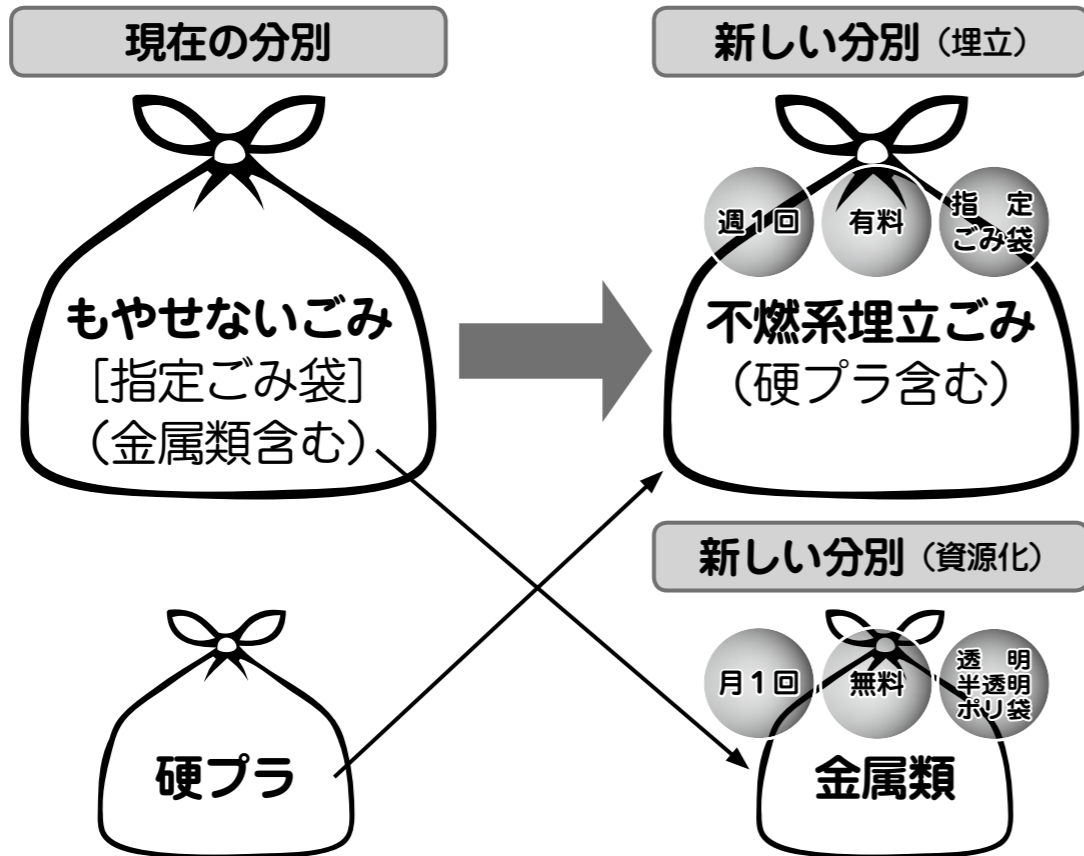


特集②

ごみ特集第3弾は、ごみ袋の料金や市民説明会で皆さんから寄せられた質問などを紹介する予定です。

ごみの分別が変わります

もやせないごみの分別が一部変わります



△ 硬プラ：30cmを超えないものは「不燃系埋立ごみ」とともに出してください。30cmを超えるものは現行と同じ「粗大ごみ」になります。

**金属類** リサイクルのための新しい分別項目です。

月1回 無料 透明半透明ポリ袋

家庭で使用された金物が対象となります。  
フライパン・やかん・包丁・スプーン  
鍋・はさみ・スプレー缶など



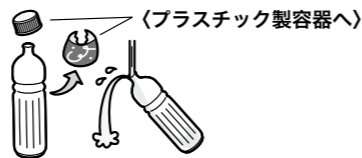
△ 包丁などは、新聞紙などでしっかりと包んでください。  
△ スプレー缶などは、中身を全部使い切り、必ず穴を開けてから出してください。

**ペットボトル**

PET このリサイクルマークが表示されている物が対象です。

週1回 無料 透明半透明ポリ袋

△ ペットボトルは、キャップ・ラベルを外して中をすすいでから出してください。  
△ キャップ・ラベルはプラスチック製容器として出してください。




ごみの分別が変わります

生ごみの出し方が変わります

生ごみ (アースラブによる分解処理)

週2回 有料 指定ごみ袋

残飯・料理くず・果物・菓子・茶がら・コーヒーがらなど



- △ 生ごみは十分に水切りをしてください。
- △ 生ごみ以外のものは絶対に入れないでください。
- △ 貝がらは不燃系埋立ごみです。

生ごみを減らそう 〈家庭でできる減量方法〉

- 生ごみの水切りで簡単にごみの減量ができます。生ごみをぎゅっと絞ることにより、約2割の減量になります。
- P10連載コラムでも、ごみ減量のコツを紹介していますのでご覧ください。
- 生ごみ堆肥化方法  
コンポスト容器・生ごみ処理機〈乾燥式・バイオ式〉



- △ 生ごみの袋が紙製から生分解製ポリ袋に変わります。この袋自体が分解する性質があるので、買い置きをしないようお願いします。
- △ 生ごみを新聞紙に包んだまま出すことはできません。自宅で水切り用に使用した新聞紙は可燃系埋立ごみとして出してください。
- △ 生ごみは、冷凍保管しないでください。(温度が低くなるとアースラブの分解が遅くなるため)

美・サイクル館  
☎46-1600  
藤山町