


第5次総合計画検証 総合評価

政策名	001 やる気と活気
心意気名	001 地域産業の育成と支援

 ※後期目標値を上回る実績値

成果指標名	後期基準値	後期目標値	実績値(H24)	実績値(H25)	実績値(H26)	評価	評価コメント
1 産業分類総所得の総額	286.5	286.5 維持	275.1	275.0	274.6	未 達 成	ほとんどの成果指標が目標値に達しておらず、また、目標値を上回る成果指標においても、基礎となる数値の減少(空き店舗の解体、住居等への変更など)に伴うものであり、さらには、後期基準値より悪化している指標が、全体の約8割を占める結果となっている。
2 空き店舗率	23.3	23.3 下向き	30.6	10.5	13.3		
3 小売業の売り場面積当たりの年間販売額	777	777 上向き	750	775	775		
4 生産年齢人口に対する就業人口の割合	72.0	76.3 維持	70.2	70.2	70.2		
5 製造品等出荷額	119.9	235.4 維持	140.0	147.0	129.9		
6 商品販売額	704.7	813.8 維持	704.7	368.0	368.0		
7 商店街の魅力に対する満足度	3.5	10.0	4.0	4.1	2.7		
8 地域産業への育成や支援に対する満足度	47.1	47.1	28.8	32.2	26.4		
9 水産加工品生産量	10,696	10,696 上向き	9,632	9,240	10,037		
-	-	-	-	-	-		
-	-	-	-	-	-		

※成果指標No.3「小売業の売り場面積当たりの年間販売額」の精査の結果、実績値に誤りがあったため修正しています。

●施策区分における成果指標実績

施策名	成果指標名	後期基準値	後期目標値	実績値(H24)	実績値(H25)	実績値(H26)
001 新産業・起業	1 産業分類総所得の総額	286.5	286.5 維持	275.1	275.0	274.6
-	4 生産年齢人口に対する就業人口の割合	72.0	76.3 維持	70.2	70.2	70.2
-	5 製造品等出荷額	119.9	235.4 維持	140.0	147.0	129.9
-	8 地域産業への育成や支援に対する満足度	47.1	47.1	28.8	32.2	26.4
002 中小企業	1 産業分類総所得の総額	286.5	286.5 維持	275.1	275.0	274.6
-	2 空き店舗率	23.3	23.3 下向き	30.6	10.5	13.3
-	4 生産年齢人口に対する就業人口の割合	72.0	76.3 維持	70.2	70.2	70.2
-	5 製造品等出荷額	119.9	235.4 維持	140.0	147.0	129.9
-	6 商品販売額	704.7	813.8 維持	704.7	368.0	368.0
-	8 地域産業への育成や支援に対する満足度	47.1	47.1	28.8	32.2	26.4
003 雇用・労働	1 産業分類総所得の総額	286.5	286.5 維持	275.1	275.0	274.6
-	4 生産年齢人口に対する就業人口の割合	72.0	76.3 維持	70.2	70.2	70.2
-	8 地域産業への育成や支援に対する満足度	47.1	47.1	28.8	32.2	26.4
004 地場産品・水産加工	8 地域産業への育成や支援に対する満足度	47.1	47.1	28.8	32.2	26.4
-	9 水産加工品生産量	10,696	10,696 上向き	9,632	9,240	10,037
005 商店街	1 産業分類総所得の総額	286.5	286.5 維持	275.1	275.0	274.6
-	2 空き店舗率	23.3	23.3 下向き	30.6	10.5	13.3
-	3 小売業の売り場面積当たりの年間販売額	777	777 上向き	750	775	775
-	6 商品販売額	704.7	813.8 維持	704.7	368.0	368.0
-	7 商店街の魅力に対する満足度	3.5	10.0	4.0	4.1	2.7
-	-	-	-	-	-	-
-	-	-	-	-	-	-

第5次総合計画検証 総合評価

政策名	001 やる気と活気
心意気名	002 都市機能の充実

※後期目標値を上回る実績値

成果指標名	後期基準値	後期目標値	実績値(H24)	実績値(H25)	実績値(H26)	評価	評価コメント
10 中心市街地における居住人口の割合	10.8	10.8 上向き	11.3	11.6	11.0	未 達 成	中心市街地に道営住宅や民間マンション等の建設、高規格幹線道路の整備等により都市機能の充実が進む一方で、街中の賑わいや商業・サービス機能に対する満足度、景観に対する満足度は大きな改善が見られず、後期目標値を大きく下回っている。
11 まちの景観に対する満足度	38.4	71.0	49.2	47.9	46.7		
12 まちの機能に対する満足度	5.3	15.0	22.5	27.4	25.0		
13 中心部のにぎわいや、商業・サービス機能などに対する満足度	2.2	7.5	2.8	3.8	3.7		
-	-	-	-	-	-		
-	-	-	-	-	-		
-	-	-	-	-	-		
-	-	-	-	-	-		
-	-	-	-	-	-		

●施策区分における成果指標実績

施策名	成果指標名	後期基準値	後期目標値	実績値(H24)	実績値(H25)	実績値(H26)	
006 都市計画・再開発・路外駐車場・国土利用	10 中心市街地における居住人口の割合	10.8	10.8 上向き	11.3	11.6	11.0	
	-	11 まちの景観に対する満足度	38.4	71.0	49.2	47.9	46.7
	-	12 まちの機能に対する満足度	5.3	15.0	22.5	27.4	25.0
	-	13 中心部のにぎわいや、商業・サービス機能などに対する満足度	2.2	7.5	2.8	3.8	3.7
007 地籍調査・住居表示・町名及び町界	12 まちの機能に対する満足度	5.3	15.0	22.5	27.4	25.0	
008 都市景観・屋外広告物	11 まちの景観に対する満足度	38.4	71.0	49.2	47.9	46.7	
009 中心市街地	10 中心市街地における居住人口の割合	10.8	10.8 上向き	11.3	11.6	11.0	
	-	11 まちの景観に対する満足度	38.4	71.0	49.2	47.9	46.7
	-	12 まちの機能に対する満足度	5.3	15.0	22.5	27.4	25.0
	-	13 中心部のにぎわいや、商業・サービス機能などに対する満足度	2.2	7.5	2.8	3.8	3.7
010 道路・橋りょう	11 まちの景観に対する満足度	38.4	71.0	49.2	47.9	46.7	
	-	12 まちの機能に対する満足度	5.3	15.0	22.5	27.4	25.0
-	-	-	-	-	-	-	
-	-	-	-	-	-	-	
-	-	-	-	-	-	-	
-	-	-	-	-	-	-	
-	-	-	-	-	-	-	
-	-	-	-	-	-	-	
-	-	-	-	-	-	-	
-	-	-	-	-	-	-	
-	-	-	-	-	-	-	

第5次総合計画検証 総合評価

政策名	002 思いやりと安心
心意気名	003 地域コミュニティの育成と支援

※後期目標値を上回る実績値

成果指標名	後期基準値	後期目標値	実績値(H24)	実績値(H25)	実績値(H26)	評価	評価コメント
14 委員会・附属機関参加者の女性構成比率	31.9	50.0	31.9	32.7	33.7	未 達 成	全ての成果指標が後期目標値を大きく下回っている。 特に、町内会加入率においては、毎年下降を続けており、また、町内会役員のなり手不足、高齢化、無関心化などが課題となっている。
15 町内会加入率	79.4	90.0	80.1	79.3	78.3		
16 地域コミュニティの育成や支援に対する満足度	17.0	34.0	22.9	30.6	17.9		
17 市民のまちづくり活動への参加機会に対する満足度	19.7	34.0	28.4	29.7	20.9		
-	-	-	-	-	-		
-	-	-	-	-	-		
-	-	-	-	-	-		
-	-	-	-	-	-		

●施策区分における成果指標実績

施策名	成果指標名	後期基準値	後期目標値	実績値(H24)	実績値(H25)	実績値(H26)
011 市民活動	17 市民のまちづくり活動への参加機会に対する満足度	19.7	34.0	28.4	29.7	20.9
012 男女平等(共同)参画	14 委員会・附属機関参加者の女性構成比率	31.9	50.0	31.9	32.7	33.7
013 審議会・委員会	17 市民のまちづくり活動への参加機会に対する満足度	19.7	34.0	28.4	29.7	20.9
014 町内会	15 町内会加入率	79.4	90.0	80.1	79.3	78.3
	16 地域コミュニティの育成や支援に対する満足度	17.0	34.0	22.9	30.6	17.9
015 コミュニティセンター・町内会館	15 町内会加入率	79.4	90.0	80.1	79.3	78.3
	16 地域コミュニティの育成や支援に対する満足度	17.0	34.0	22.9	30.6	17.9
	17 市民のまちづくり活動への参加機会に対する満足度	19.7	34.0	28.4	29.7	20.9
016 集会施設	16 地域コミュニティの育成や支援に対する満足度	17.0	34.0	22.9	30.6	17.9
	17 市民のまちづくり活動への参加機会に対する満足度	19.7	34.0	28.4	29.7	20.9
-	-	-	-	-	-	-
-	-	-	-	-	-	-
-	-	-	-	-	-	-
-	-	-	-	-	-	-
-	-	-	-	-	-	-
-	-	-	-	-	-	-
-	-	-	-	-	-	-
-	-	-	-	-	-	-
-	-	-	-	-	-	-
-	-	-	-	-	-	-
-	-	-	-	-	-	-
-	-	-	-	-	-	-
-	-	-	-	-	-	-

第5次総合計画検証 総合評価

政策名	002 思いやりと安心
心意気名	004 健康の維持と増進

※後期目標値を上回る実績値

成果指標名	後期基準値	後期目標値	実績値(H24)	実績値(H25)	実績値(H26)	評価	評価コメント
18 特定健康診査の受診率	18.7	65.0	27.2	28.1	32.1	未達成	成果指標の実績値は向上を示し、市民の健康に対する意識は高まっていると判断できるものの、後期目標値には達していない。
19 特定健康診査における40～75歳の生活習慣病のリスク保有率	35.1	30.0	36.4	37.1	38.4		
20 健康管理に気をつけている市民の割合	57.4	89.0	87.9	85.6	84.4		
21 健康の維持や増進に対する満足度	39.8	49.0	27.8	39.6	31.0		
-	-	-	-	-	-		
-	-	-	-	-	-		
-	-	-	-	-	-		
-	-	-	-	-	-		
-	-	-	-	-	-		

●施策区分における成果指標実績

施策名	成果指標名	後期基準値	後期目標値	実績値(H24)	実績値(H25)	実績値(H26)	
017 健康・保健予防	18 特定健康診査の受診率	18.7	65.0	27.2	28.1	32.1	
	-	19 特定健康診査における40～75歳の生活習慣病のリスク保有率	35.1	30.0	36.4	37.1	38.4
	-	20 健康管理に気をつけている市民の割合	57.4	89.0	87.9	85.6	84.4
	-	21 健康の維持や増進に対する満足度	39.8	49.0	27.8	39.6	31.0
-	-	-	-	-	-	-	
-	-	-	-	-	-	-	
-	-	-	-	-	-	-	
-	-	-	-	-	-	-	
-	-	-	-	-	-	-	
-	-	-	-	-	-	-	
-	-	-	-	-	-	-	
-	-	-	-	-	-	-	
-	-	-	-	-	-	-	
-	-	-	-	-	-	-	
-	-	-	-	-	-	-	
-	-	-	-	-	-	-	
-	-	-	-	-	-	-	
-	-	-	-	-	-	-	
-	-	-	-	-	-	-	
-	-	-	-	-	-	-	
-	-	-	-	-	-	-	

第5次総合計画検証 総合評価

政策名	002 思いやりと安心
心意気名	005 安心できる地域医療の充実

※後期目標値を上回る実績値

成果指標名	後期基準値	後期目標値	実績値(H24)	実績値(H25)	実績値(H26)	評価	評価コメント
22 地域医療に対する満足度	22.7	60.0	19.8	13.9	14.5	未 達 成	市立病院利用者の満足度は後期目標値を上回る実績値となっているものの、他の2指標は後期基準値よりも悪化している。 市立病院の固定医不在による診療体制の縮小などが地域医療の満足度を押し下げる結果となっていると推測され、市民の安心のためにも医師確保が重要である。
23 高度な医療を提供する中核病院に対する満足度	34.5	35.0	36.9	33.5	30.4		
24 市立病院利用(外来)における患者満足度	71.7	75.0	78.1	77.2	81.5		
-	-	-	-	-	-		
-	-	-	-	-	-		
-	-	-	-	-	-		
-	-	-	-	-	-		
-	-	-	-	-	-		
-	-	-	-	-	-		

●施策区分における成果指標実績

施策名	成果指標名	後期基準値	後期目標値	実績値(H24)	実績値(H25)	実績値(H26)
18 地域医療	22 地域医療に対する満足度	22.7	60.0	19.8	13.9	14.5
19 地域センター病院	22 地域医療に対する満足度	22.7	60.0	19.8	13.9	14.5
	23 高度な医療を提供する中核病院に対する満足度	34.5	35.0	36.9	33.5	30.4
	24 市立病院利用(外来)における患者満足度	71.7	75.0	78.1	77.2	81.5
-	-	-	-	-	-	-
-	-	-	-	-	-	-
-	-	-	-	-	-	-
-	-	-	-	-	-	-
-	-	-	-	-	-	-
-	-	-	-	-	-	-
-	-	-	-	-	-	-
-	-	-	-	-	-	-
-	-	-	-	-	-	-
-	-	-	-	-	-	-
-	-	-	-	-	-	-
-	-	-	-	-	-	-
-	-	-	-	-	-	-
-	-	-	-	-	-	-
-	-	-	-	-	-	-
-	-	-	-	-	-	-

第5次総合計画検証 総合評価

政策名	002 思いやりと安心
心意気名	006 地域福祉の充実

※後期目標値を上回る実績値

成果指標名	後期基準値	後期目標値	実績値(H24)	実績値(H25)	実績値(H26)	評価	評価コメント
25 老人クラブ加入率	19.4	23.0 上向き	16.5	15.0	13.8	未 達 成	成果指標の半数が後期目標値を上回っており、老人クラブ加入率を除く成果指標においても、後期基準値を上回っている状況にある。 一方老人クラブ加入率においては、高齢者が増加する中で減少に歯止めがかからず、下降を続けている。
26 高齢者や障がい者がいきがいをもって暮らしていると感じる市民の割合	11.6	25.0	14.1	18.5	18.1		
27 地域福祉の充実に対する満足度	13.2	17.0	9.4	14.9	13.5		
28 市民が互いに助け合って生活することに対する満足度	12.8	17.0	24.3	20.5	17.9		
29 高齢者施策に対する満足度	-	30.0	32.9	43.8	33.5		
30 障がい者が自立して暮らせることに対する満足度	5.1	10.0	4.4	10.6	10.6		
-	-	-	-	-	-		
-	-	-	-	-	-		
-	-	-	-	-	-		
-	-	-	-	-	-		
-	-	-	-	-	-		

●施策区分における成果指標実績

施策名	成果指標名	後期基準値	後期目標値	実績値(H24)	実績値(H25)	実績値(H26)
20 地域福祉	26 高齢者や障がい者がいきがいをもって暮らしていると感じる市民の割合	11.6	25.0	14.1	18.5	18.1
	27 地域福祉の充実に対する満足度	13.2	17.0	9.4	14.9	13.5
	28 市民が互いに助け合って生活することに対する満足度	12.8	17.0	24.3	20.5	17.9
	29 高齢者施策に対する満足度	-	30.0	32.9	43.8	33.5
	30 障がい者が自立して暮らせることに対する満足度	5.1	10.0	4.4	10.6	10.6
21 高齢者	25 老人クラブ加入率	19.4	23.0 上向き	16.5	15.0	13.8
	26 高齢者や障がい者がいきがいをもって暮らしていると感じる市民の割合	11.6	25.0	14.1	18.5	18.1
	27 地域福祉の充実に対する満足度	13.2	17.0	9.4	14.9	13.5
	28 市民が互いに助け合って生活することに対する満足度	12.8	17.0	24.3	20.5	17.9
	29 高齢者施策に対する満足度	-	30.0	32.9	43.8	33.5
22 障がい者	26 高齢者や障がい者がいきがいをもって暮らしていると感じる市民の割合	11.6	25.0	14.1	18.5	18.1
	30 障がい者が自立して暮らせることに対する満足度	5.1	10.0	4.4	10.6	10.6
-	-	-	-	-	-	-
-	-	-	-	-	-	-
-	-	-	-	-	-	-
-	-	-	-	-	-	-
-	-	-	-	-	-	-
-	-	-	-	-	-	-
-	-	-	-	-	-	-
-	-	-	-	-	-	-
-	-	-	-	-	-	-
-	-	-	-	-	-	-
-	-	-	-	-	-	-

第5次総合計画検証 総合評価

政策名	002 思いやりと安心
心意気名	007 社会保障の充実

※後期目標値を上回る実績値


成果指標名	後期基準値	後期目標値	実績値(H24)	実績値(H25)	実績値(H26)	評価	評価コメント
31 生活保護受給者数	608	572 下向き	608	568	538	未 達 成	成果指標の多くが後期目標値に達しておらず、また、後期基準値よりも悪化しているものもみられる。 いま・老後の生活不安度は、経済面、生活面、医療や年金など様々な要素から不安を感じていると思われ、国の政策が大きく影響するものの、特に老後の生活に関する不安度は改善していない。
32 要介護(支援)認定者率	17.4	16.9 下向き	17.8	17.6	18.0		
33 国民健康保険の一人当たり1年間の医療費	422	417 下向き	420	461	471		
34 後期高齢者医療の一人当たり1年間の医療費	1,110	1,110 維持	981	1,158	1,135		
35 いまの生活不安度	75.2	50.0 下向き	77.1	73.8	69.3		
36 老後の生活不安度	84.0	40.0	82.5	85.0	83.3		
37 社会保障に対する満足度	9.2	26.0	10.0	14.8	12.6		
38 助産施設利用者数	1	1	0	1	0		
39 介護予防事業参加率	31.5	32.0	38.1	35.9	38.7		
-	-	-	-	-	-		
-	-	-	-	-	-		

●施策区分における成果指標実績

施策名	成果指標名	後期基準値	後期目標値	実績値(H24)	実績値(H25)	実績値(H26)
23 国民健康保険	33 国民健康保険の一人当たり1年間の医療費	422.0	417 下向き	420.0	461.0	471.0
	37 社会保障に対する満足度	9.2	26.0	10.0	14.8	12.6
24 老人保健(後期高齢者医療)	34 後期高齢者医療の一人当たり1年間の医療費	1,110	1,110 維持	981	1,158	1,135
	37 社会保障に対する満足度	9.2	26.0	10.0	14.8	12.6
25 医療費助成	37 社会保障に対する満足度	9.2	26.0	10.0	14.8	12.6
26 母子/ひとり親・寡婦・助産	35 いまの生活不安度	75.2	50.0 下向き	77.1	73.8	69.3
	37 社会保障に対する満足度	9.2	26.0	10.0	14.8	12.6
	38 助産施設利用者数	1	1	0	1	0
27 年金	36 老後の生活不安度	84.0	40.0	82.5	85.0	83.3
	37 社会保障に対する満足度	9.2	26.0	10.0	14.8	12.6
28 生活保護	31 生活保護受給者数	608	572 下向き	608	568	538
	37 社会保障に対する満足度	9.2	26.0	10.0	14.8	12.6
29 介護保険・介護予防	32 要介護(支援)認定者率	17.4	16.9 下向き	17.8	17.6	18.0
	36 老後の生活不安度	84.0	40.0	82.5	85.0	83.3
	37 社会保障に対する満足度	9.2	26.0	10.0	14.8	12.6
	39 介護予防事業参加率	31.5	32.0	38.1	35.9	38.7
-	-	-	-	-	-	-
-	-	-	-	-	-	-
-	-	-	-	-	-	-
-	-	-	-	-	-	-
-	-	-	-	-	-	-
-	-	-	-	-	-	-

第5次総合計画検証 総合評価

政策名	003 自然と資源
心意気名	008 地産地消と一次産業の推進

 ※後期目標値を上回る実績値

成果指標名	後期基準値	後期目標値	実績値(H24)	実績値(H25)	実績値(H26)	評価	評価コメント
40 産直市等の参加者数	28,220	30,000 上向き	15,000	26,800	21,400	未 達 成	<p>全ての成果指標が目標値に達していない。</p> <p>特に農業販売額・漁業生産高は大きく目標値を下回っており、また、従事者数も減少が続いている。</p> <p>※産直市等(うまいよ！るもい市)においては、後期基準値年(H22開催実績)の年6回開催であったが、H24以降は4回開催となり、H26は3回及び寄り道の駅開催に変更したことにより、後期基準値より減少しており、天候によっても左右される。</p>
41 農業販売額	-	628.0	619.5	589.1	543.4		
42 漁業生産高	503.9	748.8 維持	479.5	479.0	544.8		
43 地元産品であることを意識して商品を選択する市民の割合	42.1	65.0	62.6	58.3	59.6		
44 地産地消が推進されていることに対する満足度	21.9	41.0	33.8	33.8	24.0		
45 漁業従事者数	37	38	30	28	29		
-	-	-	-	-	-		
-	-	-	-	-	-		
-	-	-	-	-	-		
-	-	-	-	-	-		
-	-	-	-	-	-		

●施策区分における成果指標実績

施策名	成果指標名	後期基準値	後期目標値	実績値(H24)	実績値(H25)	実績値(H26)
30 農業	41 農業販売額	-	628.0	619.5	589.1	543.4
-	43 地元産品であることを意識して商品を選択する市民の割合	42.1	65.0	62.6	58.3	59.6
31 林業	0 -	-	-	-	-	-
32 漁業	42 漁業生産高	503.9	748.8 維持	479.5	479.0	544.8
-	45 漁業従事者数	37.0	38.0	30.0	28.0	29.0
33 地産地消	40 産直市等の参加者数	28,220	30,000 上向き	15,000	26,800	21,400
-	43 地元産品であることを意識して商品を選択する市民の割合	42.1	65.0	62.6	58.3	59.6
-	44 地産地消が推進されていることに対する満足度	21.9	41.0	33.8	33.8	24.0
-	-	-	-	-	-	-
-	-	-	-	-	-	-
-	-	-	-	-	-	-
-	-	-	-	-	-	-
-	-	-	-	-	-	-
-	-	-	-	-	-	-
-	-	-	-	-	-	-
-	-	-	-	-	-	-
-	-	-	-	-	-	-
-	-	-	-	-	-	-
-	-	-	-	-	-	-
-	-	-	-	-	-	-
-	-	-	-	-	-	-

第5次総合計画検証 総合評価

政策名	003 自然と資源
心意気名	009 エネルギーの有効利用

 ※後期目標値を上回る実績値


成果指標名	後期基準値	後期目標値	実績値(H24)	実績値(H25)	実績値(H26)	評価	評価コメント
46 一件当たり1年間の電灯電力量	3,585	3,612 やや下向き	3,421	3,324	3,225	未 達 成	成果指標の半数が後期目標値を上回っており、その他の成果指標においても、後期基準値を上回っている状況にある。 市民の省エネに対する意識の向上は見られるものの、風力や太陽光などの新エネルギーの利活用には至っていない。
47 エネルギーや資源の有効利用や節約をする気持ちのある市民の割合	13.2	65.0	23.3	21.1	17.1		
48 再生品・エコマーク商品の使用点数	95.9	120.0	104.2	92.3	135.5		
49 家庭でのエコ・ドライブの取組点数	108.3	130.0	116.7	92.3	129.0		
-	-	-	-	-	-		
-	-	-	-	-	-		
-	-	-	-	-	-		
-	-	-	-	-	-		
-	-	-	-	-	-		
-	-	-	-	-	-		

●施策区分における成果指標実績

施策名	成果指標名	後期基準値	後期目標値	実績値(H24)	実績値(H25)	実績値(H26)	
34 省エネルギー・新エネルギー	46 一件当たり1年間の電灯電力量	3,585	3,612 やや下向き	3,421	3,324	3,225	
	-	47 エネルギーや資源の有効利用や節約をする気持ちのある市民の割合	13.2	65.0	23.3	21.1	17.1
	-	48 再生品・エコマーク商品の使用点数	95.9	120.0	104.2	92.3	135.5
	-	49 家庭でのエコ・ドライブの取組点数	108.3	130.0	116.7	92.3	129.0
-	-	-	-	-	-	-	
-	-	-	-	-	-	-	
-	-	-	-	-	-	-	
-	-	-	-	-	-	-	
-	-	-	-	-	-	-	
-	-	-	-	-	-	-	
-	-	-	-	-	-	-	
-	-	-	-	-	-	-	
-	-	-	-	-	-	-	
-	-	-	-	-	-	-	
-	-	-	-	-	-	-	
-	-	-	-	-	-	-	
-	-	-	-	-	-	-	
-	-	-	-	-	-	-	
-	-	-	-	-	-	-	
-	-	-	-	-	-	-	
-	-	-	-	-	-	-	
-	-	-	-	-	-	-	
-	-	-	-	-	-	-	
-	-	-	-	-	-	-	
-	-	-	-	-	-	-	
-	-	-	-	-	-	-	
-	-	-	-	-	-	-	
-	-	-	-	-	-	-	
-	-	-	-	-	-	-	
-	-	-	-	-	-	-	

第5次総合計画検証 総合評価

政策名	004 暮らしと安全
心意気名	010 市民生活の基盤づくり

 ※後期目標値を上回る実績値

成果指標名	後期基準値	後期目標値	実績値(H24)	実績値(H25)	実績値(H26)	評価	評価コメント
50 下水道普及率	82.8	83.0	83.7	84.0	84.1	未 達 成	成果指標の約半数が後期目標値を上回っており、市営住宅の入居率以外の成果指標においても、後期基準値を上回っている状況にある。 しかし、清潔で安心な暮らしやすさ、除雪満足度は後期目標値を大きく下回っている。
51 市民一人が1日に出すごみの量	600.0	600.0	560.4	503.2	526.5		
52 普通救命講習受講率	19.9	20.0	26.7	36.9	38.0		
53 火災、事故などへの備えがある安心できるまちであることに対する満足度	17.1	40.0	31.0	31.4	30.8		
54 下水道水洗化率	84.9	87.5	85.7	86.3	86.8		
55 市営住宅の入居率	79.1	86.1	79.2	79.1	77.8		
56 清潔で安心で、暮らしやすいと感じる市民の割合	20.7	60.0	32.1	32.4	34.5		
57 刑法犯発生件数	-	95	142	162	104		
58 交通事故発生件数	-	35	20	34	25		
59 除雪満足度	22.7	60.0	26.8	35.9	36.9		
60 ごみの減量とリサイクルに対する満足度	41	64.0	68.1	75.4	70.0		

●施策区分における成果指標実績

施策名	成果指標名	後期基準値	後期目標値	実績値(H24)	実績値(H25)	実績値(H26)
35 生活環境	56 清潔で安心で、暮らしやすいと感じる市民の割合	20.7	60.0	32.1	32.4	34.5
36 消費生活	56 清潔で安心で、暮らしやすいと感じる市民の割合	20.7	60.0	32.1	32.4	34.5
37 し尿処理	56 清潔で安心で、暮らしやすいと感じる市民の割合	20.7	60.0	32.1	32.4	34.5
38 火葬場	0 -	-	-	-	-	-
39 墓地	0 -	-	-	-	-	-
40 上水道	56 清潔で安心で、暮らしやすいと感じる市民の割合	20.7	60.0	32.1	32.4	34.5
41 下水道	50 下水道普及率	82.8	83.0	83.7	84.0	84.1
-	54 下水道水洗化率	84.9	87.5	85.7	86.3	86.8
-	56 清潔で安心で、暮らしやすいと感じる市民の割合	20.7	60.0	32.1	32.4	34.5
42 浄化槽	56 清潔で安心で、暮らしやすいと感じる市民の割合	20.7	60.0	32.1	32.4	34.5
43 河川・ダム	56 清潔で安心で、暮らしやすいと感じる市民の割合	20.7	60.0	32.1	32.4	34.5
44 除雪	56 清潔で安心で、暮らしやすいと感じる市民の割合	20.7	60.0	32.1	32.4	34.5
-	59 除雪満足度	22.7	60.0	26.8	35.9	36.9
45 市営住宅	55 市営住宅の入居率	79.1	86.1	79.2	79.1	77.8
46 火災・救急救命	52 普通救命講習受講率	19.9	20.0	26.7	36.9	38.0
-	53 火災、事故などへの備えがある安心できるまちであることに対する満足度	17.1	40.0	31.0	31.4	30.8
47 防犯	56 清潔で安心で、暮らしやすいと感じる市民の割合	20.7	60.0	32.1	32.4	34.5
-	57 刑法犯発生件数	-	95	142	162	104
48 交通安全	56 清潔で安心で、暮らしやすいと感じる市民の割合	20.7	60.0	32.1	32.4	34.5
-	58 交通事故発生件数	-	35	20	34	25
49 ごみ・一般廃棄物	51 市民一人が1日に出すごみの量	600.0	600.0	560.4	503.2	526.5
-	60 ごみの減量とリサイクルに対する満足度	41.2	64.0	68.1	75.4	70.0

第5次総合計画検証 総合評価

政策名	004 暮らしと安全
心意気名	011 災害に強い地域づくり



※後期目標値を上回る実績値

成果指標名	後期基準値	後期目標値	実績値(H24)	実績値(H25)	実績値(H26)	評価	評価コメント
61 町内会における自主防災組織の組織数	32	140	45	45	47	未達成	全ての成果指標が後期目標値を大きく下回っている。 自主防災組織を全町内会に設置し、普段からの災害への備え、防災訓練への参加の向上を目指していたが、3割の組織設置になっている。
62 普段から災害への備えをしている市民の割合	27.6	60.0	27.5	25.8	29.1		
63 防災訓練に参加した市民の割合	-	30.0	2.3	1.4	1.6		
-	-	-	-	-	-		
-	-	-	-	-	-		
-	-	-	-	-	-		
-	-	-	-	-	-		
-	-	-	-	-	-		
-	-	-	-	-	-		
-	-	-	-	-	-		

●施策区分における成果指標実績

施策名	成果指標名	後期基準値	後期目標値	実績値(H24)	実績値(H25)	実績値(H26)	
050 防災	61 町内会における自主防災組織の組織数	32	140	45	45	47	
	-	62 普段から災害への備えをしている市民の割合	27.6	60.0	27.5	25.8	29.1
	-	63 防災訓練に参加した市民の割合	-	30.0	2.3	1.4	1.6
-	-	-	-	-	-	-	
-	-	-	-	-	-	-	
-	-	-	-	-	-	-	
-	-	-	-	-	-	-	
-	-	-	-	-	-	-	
-	-	-	-	-	-	-	
-	-	-	-	-	-	-	
-	-	-	-	-	-	-	
-	-	-	-	-	-	-	
-	-	-	-	-	-	-	
-	-	-	-	-	-	-	
-	-	-	-	-	-	-	
-	-	-	-	-	-	-	
-	-	-	-	-	-	-	
-	-	-	-	-	-	-	
-	-	-	-	-	-	-	
-	-	-	-	-	-	-	
-	-	-	-	-	-	-	
-	-	-	-	-	-	-	

第5次総合計画検証 総合評価

政策名	004 暮らしと安全
心意気名	012 税などの負担

※後期目標値を上回る実績値

成果指標名	後期基準値	後期目標値	実績値(H24)	実績値(H25)	実績値(H26)	評価	評価コメント
64 その年度の税や住宅使用料、水道料金などの総体の収納率	96.5	98.0	96.9	97.6	97.9	未達成	全ての成果指標は向上しているものの、後期目標値に達していない。
65 税などの市民負担についての理解度	27.2	69.0	52.1	48.2	50.2		
-	-	-	-	-	-		
-	-	-	-	-	-		
-	-	-	-	-	-		
-	-	-	-	-	-		
-	-	-	-	-	-		
-	-	-	-	-	-		
-	-	-	-	-	-		
-	-	-	-	-	-		

●施策区分における成果指標実績

施策名	成果指標名	後期基準値	後期目標値	実績値(H24)	実績値(H25)	実績値(H26)
51 税・税外収入	64 その年度の税や住宅使用料、水道料金などの総体の収納率	96.5	98.0	96.9	97.6	97.9
	65 税などの市民負担についての理解度	27.2	69.0	52.1	48.2	50.2
-	-	-	-	-	-	-
-	-	-	-	-	-	-
-	-	-	-	-	-	-
-	-	-	-	-	-	-
-	-	-	-	-	-	-
-	-	-	-	-	-	-
-	-	-	-	-	-	-
-	-	-	-	-	-	-
-	-	-	-	-	-	-
-	-	-	-	-	-	-
-	-	-	-	-	-	-
-	-	-	-	-	-	-
-	-	-	-	-	-	-
-	-	-	-	-	-	-
-	-	-	-	-	-	-
-	-	-	-	-	-	-
-	-	-	-	-	-	-
-	-	-	-	-	-	-
-	-	-	-	-	-	-
-	-	-	-	-	-	-

第5次総合計画検証 総合評価

政策名	005 夢と宝
心意気名	013 子どもの育成と支援

※後期目標値を上回る実績値

成果指標名	後期基準値	後期目標値	実績値(H24)	実績値(H25)	実績値(H26)	評価	評価コメント
66 地域のこわいおじさん・おばさん運動への登録延べ件数	4,565	4,565 上向き	4,573	4,573	4,573	未 達 成	ほとんどの成果指標で後期目標値に達していなく、後期基準値より改善はあるものの大きく下回っている。 また、地域のこわいおじさん・おばさん運動においては、後期目標値を上回っているものの、現在は新たな事業は実施していない。
67 年齢別人口で見る子ども(0~14歳)の割合	11.2	12.5 維持	11.0	10.8	10.5		
68 子育てしやすいマチと感じる市民の割合	17.1	40.0	15.8	19.5	22.2		
69 地域の子どもの育成や支援に対する満足度	13.2	42.0	25.7	29.5	23.7		
70 幼稚園と保育所に対する満足度	11.0	42.0	15.5	25.1	22.5		
71 障がい児療育の充実に対する満足度	9.6	36.0	14.3	21.5	17.6		
-	-	-	-	-	-		
-	-	-	-	-	-		
-	-	-	-	-	-		
-	-	-	-	-	-		

●施策区分における成果指標実績

施策名	成果指標名	後期基準値	後期目標値	実績値(H24)	実績値(H25)	実績値(H26)
52 子ども未来・少子化対策	68 子育てしやすいマチと感じる市民の割合	17.1	40.0	15.8	19.5	22.2
	69 地域の子どもの育成や支援に対する満足度	13.2	42.0	25.7	29.5	23.7
53 保育園	67 年齢別人口で見る子ども(0~14歳)の割合	11.2	12.5 維持	11.0	10.8	10.5
	68 子育てしやすいマチと感じる市民の割合	17.1	40.0	15.8	19.5	22.2
	70 幼稚園と保育所に対する満足度	11.0	42.0	15.5	25.1	22.5
54 幼稚園	70 幼稚園と保育所に対する満足度	11.0	42.0	15.5	25.1	22.5
55 幼児療育通園センター	67 年齢別人口で見る子ども(0~14歳)の割合	11.2	12.5 維持	11.0	10.8	10.5
	69 地域の子どもの育成や支援に対する満足度	13.2	42.0	25.7	29.5	23.7
	71 障がい児療育の充実に対する満足度	9.6	36.0	14.3	21.5	17.6
56 青少年・健全育成	66 地域のこわいおじさん・おばさん運動への登録延べ件数	4,565	4,565 上向き	4,573	4,573	4,573
-	-	-	-	-	-	-
-	-	-	-	-	-	-
-	-	-	-	-	-	-
-	-	-	-	-	-	-
-	-	-	-	-	-	-
-	-	-	-	-	-	-
-	-	-	-	-	-	-
-	-	-	-	-	-	-
-	-	-	-	-	-	-
-	-	-	-	-	-	-
-	-	-	-	-	-	-
-	-	-	-	-	-	-
-	-	-	-	-	-	-
-	-	-	-	-	-	-

第5次総合計画検証 総合評価

政策名	005 夢と宝
心意気名	015 社会教育の充実

 ※後期目標値を上回る実績値

成果指標名	後期 基準値	後期 目標値	実績値 (H24)	実績値 (H25)	実績値 (H26)	評価	評価コメント																														
77 公民館利用実績(中央・東部・幌糠)	39,250	43,504 上向き	37,550	35,708	36,896	未 達 成	全ての成果指標が後期目標値に達していない。 また、施設利用実績においては、基礎である総人口の減少が大きく影響するとともに、休止施設(温水プール)の影響もあり、後期基準値を下回っている。 年度当初人口に対する利用割合で見ると、後期目標値には達していないものの、公民館、文化センターでは後期基準値(率)を上回っている。 ※参考 年度当初人口に対する利用率 <table style="font-size: small; width: 100%; border-collapse: collapse;"> <tr> <td></td> <td>基準</td> <td>目標</td> <td>H24</td> <td>H25</td> <td>H26</td> </tr> <tr> <td>人 口</td> <td>25,021</td> <td>25,021</td> <td>24,036</td> <td>23,545</td> <td>23,126</td> </tr> <tr> <td>公民館</td> <td>156.7%</td> <td>173.9%</td> <td>156.2%</td> <td>151.7%</td> <td>159.5%</td> </tr> <tr> <td>文 化</td> <td>99.9%</td> <td>108.3%</td> <td>97.0%</td> <td>96.7%</td> <td>101.9%</td> </tr> <tr> <td>ス ポ</td> <td>373.9%</td> <td>623.0%</td> <td>341.5%</td> <td>347.1%</td> <td>335.8%</td> </tr> </table>		基準	目標	H24	H25	H26	人 口	25,021	25,021	24,036	23,545	23,126	公民館	156.7%	173.9%	156.2%	151.7%	159.5%	文 化	99.9%	108.3%	97.0%	96.7%	101.9%	ス ポ	373.9%	623.0%	341.5%	347.1%	335.8%
	基準	目標	H24	H25	H26																																
人 口	25,021	25,021	24,036	23,545	23,126																																
公民館	156.7%	173.9%	156.2%	151.7%	159.5%																																
文 化	99.9%	108.3%	97.0%	96.7%	101.9%																																
ス ポ	373.9%	623.0%	341.5%	347.1%	335.8%																																
78 文化センター利用実績	24,994	27,095 上向き	23,325	22,777	23,576																																
79 図書館の市民一人当たりの貸し出し冊数	4.9	5.3	4.8	4.5	4.3																																
80 スポーツ施設利用実績	93,547	155,888 上向き	82,087	81,722	77,666																																
81 自ら生涯学習活動に取り組んでいる市民の割合	23.4	65.0	33.3	33.9	34.1																																
82 社会教育環境の充実に対する満足度	11.4	36.0	12.2	17.0	12.3																																
83 文化センター利用者満足度	52.7	76.0	62.0	62.0	56.0																																
84 スポーツセンター利用者満足度	52.7	78.0	55.0	58.0	58.0																																
-	-	-	-	-	-																																
-	-	-	-	-	-																																
-	-	-	-	-	-																																

●施策区分における成果指標実績

施策名	成果指標名	後期 基準値	後期 目標値	実績値 (H24)	実績値 (H25)	実績値 (H26)
60 社会教育	79 図書館の市民一人当たりの貸し出し冊数	4.9	5.3	4.8	4.5	4.3
-	81 自ら生涯学習活動に取り組んでいる市民の割合	23.4	65.0	33.3	33.9	34.1
-	82 社会教育環境の充実に対する満足度	11.4	36.0	12.2	17.0	12.3
61 芸術・文化	82 社会教育環境の充実に対する満足度	11.4	36.0	12.2	17.0	12.3
-	83 文化センター利用者満足度	52.7	76.0	62.0	62.0	56.0
62 スポーツ	84 スポーツセンター利用者満足度	52.7	78.0	55.0	58.0	58.0
63 社会教育施設	77 公民館利用実績(中央・東部・幌糠)	39,250	43,504 上向き	37,550	35,708	36,896
-	78 文化センター利用実績	24,994	27,095 上向き	23,325	22,777	23,576
-	80 スポーツ施設利用実績	93,547	155,888 上向き	82,087	81,722	77,666
-	-	-	-	-	-	-
-	-	-	-	-	-	-
-	-	-	-	-	-	-
-	-	-	-	-	-	-
-	-	-	-	-	-	-
-	-	-	-	-	-	-
-	-	-	-	-	-	-
-	-	-	-	-	-	-
-	-	-	-	-	-	-
-	-	-	-	-	-	-
-	-	-	-	-	-	-
-	-	-	-	-	-	-
-	-	-	-	-	-	-
-	-	-	-	-	-	-
-	-	-	-	-	-	-
-	-	-	-	-	-	-
-	-	-	-	-	-	-
-	-	-	-	-	-	-
-	-	-	-	-	-	-
-	-	-	-	-	-	-
-	-	-	-	-	-	-
-	-	-	-	-	-	-
-	-	-	-	-	-	-
-	-	-	-	-	-	-

第5次総合計画検証 総合評価

政策名	005 夢と宝
心意気名	016 魅力の再発見と創造

※後期目標値を上回る実績値

成果指標名	後期基準値	後期目標値	実績値(H24)	実績値(H25)	実績値(H26)	評価	評価コメント
85 観光客入り込み数	271.4	332.0	270.2	286.5	252.0	未 達 成	一部目標を上回る年度があったものの、8割が後期目標値に達していない。
86 観光に対する気運が高まっていることに対する満足度	8.8	17.0	18.6	16.4	13.5		
87 手軽な観光、レジャー、イベントがあることに対する満足度	10.2	20.0	21.1	22.3	19.8		
88 外国人との交流機会に対する満足度	5.0	10.0	7.0	9.3	6.3		
89 国際交流事業参加者数	140	154 上向き	284	157	161		
-	-	-	-	-	-		
-	-	-	-	-	-		
-	-	-	-	-	-		
-	-	-	-	-	-		
-	-	-	-	-	-		

●施策区分における成果指標実績

施策名	成果指標名	後期基準値	後期目標値	実績値(H24)	実績値(H25)	実績値(H26)
64 観光・イベント	85 観光客入り込み数	271.4	332.0	270.2	286.5	252.0
	86 観光に対する気運が高まっていることに対する満足度	8.8	17.0	18.6	16.4	13.5
	87 手軽な観光、レジャー、イベントがあることに対する満足度	10.2	20.0	21.1	22.3	19.8
65 国際交流	88 外国人との交流機会に対する満足度	5.0	10.0	7.0	9.3	6.3
	89 国際交流事業参加者数	140	154 上向き	284	157	161
-	-	-	-	-	-	-
-	-	-	-	-	-	-
-	-	-	-	-	-	-
-	-	-	-	-	-	-
-	-	-	-	-	-	-
-	-	-	-	-	-	-
-	-	-	-	-	-	-
-	-	-	-	-	-	-
-	-	-	-	-	-	-
-	-	-	-	-	-	-
-	-	-	-	-	-	-
-	-	-	-	-	-	-
-	-	-	-	-	-	-
-	-	-	-	-	-	-
-	-	-	-	-	-	-
-	-	-	-	-	-	-
-	-	-	-	-	-	-
-	-	-	-	-	-	-
-	-	-	-	-	-	-
-	-	-	-	-	-	-
-	-	-	-	-	-	-
-	-	-	-	-	-	-
-	-	-	-	-	-	-

第5次総合計画検証 総合評価

政策名	005 夢と宝
心意気名	017 郷土文化・歴史の伝承

※後期目標値を上回る実績値

成果指標名	後期基準値	後期目標値	実績値(H24)	実績値(H25)	実績値(H26)	評価	評価コメント
90 留萌の歴史や文化を大切にしたいと思う市民の割合	61.3	90.0	73.5	71.7	65.6	未達成	多くの成果指標は後期目標値に達しておらず、特に、市民満足度は前期では上昇傾向にあったが、後期に入り下降傾向にある。
91 郷土文化・歴史の伝承することに対する満足度	15.0	39.0	26.5	24.8	22.6		
92 郷土歴史事業参加者数	917	1,100	1,066	959	1,422		
93 佐賀家漁場一般開放参加者数	207	450	113	174	167		
-	-	-	-	-	-		
-	-	-	-	-	-		
-	-	-	-	-	-		
-	-	-	-	-	-		
-	-	-	-	-	-		

●施策区分における成果指標実績

施策名	成果指標名	後期基準値	後期目標値	実績値(H24)	実績値(H25)	実績値(H26)
66 郷土文化・歴史	90 留萌の歴史や文化を大切にしたいと思う市民の割合	61.3	90.0	73.5	71.7	65.6
-	91 郷土文化・歴史の伝承することに対する満足度	15.0	39.0	26.5	24.8	22.6
-	92 郷土歴史事業参加者数	917	1,100	1,066	959	1,422
67 文化財	93 佐賀家漁場一般開放参加者数	207	450	113	174	167
-	-	-	-	-	-	-
-	-	-	-	-	-	-
-	-	-	-	-	-	-
-	-	-	-	-	-	-
-	-	-	-	-	-	-
-	-	-	-	-	-	-
-	-	-	-	-	-	-
-	-	-	-	-	-	-
-	-	-	-	-	-	-
-	-	-	-	-	-	-
-	-	-	-	-	-	-
-	-	-	-	-	-	-
-	-	-	-	-	-	-
-	-	-	-	-	-	-
-	-	-	-	-	-	-
-	-	-	-	-	-	-
-	-	-	-	-	-	-
-	-	-	-	-	-	-

第5次総合計画検証 総合評価

政策名	006 海と港
心意気名	018 自然環境の保護と緑の整備

※後期目標値を上回る実績値

成果指標名	後期基準値	後期目標値	実績値(H24)	実績値(H25)	実績値(H26)	評価	評価コメント
94 留萌の自然が素晴らしいと思う市民の割合	56.2	80.0	69.6	67.9	69.4	未達成	全ての成果指標が後期目標値に達していない。 後期基準値よりは改善しつつも、後期目標値には大きく届いていない。
95 公園の緑地、広場、子どもの遊び場があることに対する満足度	13.6	46.0	23.4	22.0	19.9		
-	-	-	-	-	-		
-	-	-	-	-	-		
-	-	-	-	-	-		
-	-	-	-	-	-		
-	-	-	-	-	-		
-	-	-	-	-	-		
-	-	-	-	-	-		
-	-	-	-	-	-		

●施策区分における成果指標実績

施策名	成果指標名	後期基準値	後期目標値	実績値(H24)	実績値(H25)	実績値(H26)
68 公園・緑地	94 留萌の自然が素晴らしいと思う市民の割合	56.2	80.0	69.6	67.9	69.4
	95 公園の緑地、広場、子どもの遊び場があることに対する満足度	13.6	46.0	23.4	22.0	19.9
69 花・街路樹	94 留萌の自然が素晴らしいと思う市民の割合	56.2	80.0	69.6	67.9	69.4
	95 公園の緑地、広場、子どもの遊び場があることに対する満足度	13.6	46.0	23.4	22.0	19.9
-	-	-	-	-	-	-
-	-	-	-	-	-	-
-	-	-	-	-	-	-
-	-	-	-	-	-	-
-	-	-	-	-	-	-
-	-	-	-	-	-	-
-	-	-	-	-	-	-
-	-	-	-	-	-	-
-	-	-	-	-	-	-
-	-	-	-	-	-	-
-	-	-	-	-	-	-
-	-	-	-	-	-	-
-	-	-	-	-	-	-
-	-	-	-	-	-	-
-	-	-	-	-	-	-
-	-	-	-	-	-	-
-	-	-	-	-	-	-
-	-	-	-	-	-	-

第5次総合計画検証 総合評価

政策名	006 海と港
心意気名	019 港を活かしたまちづくり

※後期目標値を上回る実績値


成果指標名	後期 基準値	後期 目標値	実績値 (H24)	実績値 (H25)	実績値 (H26)	評価	評価コメント
96 留萌港取扱貨物量	113.3	113.3 維持	131.8	138.7	145.3	未 達 成	留萌港の取扱貨物量は増加し、後期目標値に達している一方、市民満足度2指標は、後期基準値を上回っているものの達していない。
97 留萌港に魅力や親しみを感じる市民の割合	16.8	60.0	20.9	18.6	18.6		
98 港を活かしたまちづくりに対する満足度	8.0	19.0	17.4	19.4	16.0		
-	-	-	-	-	-		
-	-	-	-	-	-		
-	-	-	-	-	-		
-	-	-	-	-	-		
-	-	-	-	-	-		
-	-	-	-	-	-		
-	-	-	-	-	-		

●施策区分における成果指標実績

施策名	成果指標名	後期 基準値	後期 目標値	実績値 (H24)	実績値 (H25)	実績値 (H26)
70 留萌港	96 留萌港取扱貨物量	113.3	113.3 維持	131.8	138.7	145.3
-	97 留萌港に魅力や親しみを感じる市民の割合	16.8	60.0	20.9	18.6	18.6
-	98 港を活かしたまちづくりに対する満足度	8.0	19.0	17.4	19.4	16.0
71 貿易	96 留萌港取扱貨物量	113.3	113.3 維持	131.8	138.7	145.3
-	98 港を活かしたまちづくりに対する満足度	8.0	19.0	17.4	19.4	16.0
-	-	-	-	-	-	-
-	-	-	-	-	-	-
-	-	-	-	-	-	-
-	-	-	-	-	-	-
-	-	-	-	-	-	-
-	-	-	-	-	-	-
-	-	-	-	-	-	-
-	-	-	-	-	-	-
-	-	-	-	-	-	-
-	-	-	-	-	-	-
-	-	-	-	-	-	-
-	-	-	-	-	-	-
-	-	-	-	-	-	-
-	-	-	-	-	-	-
-	-	-	-	-	-	-
-	-	-	-	-	-	-
-	-	-	-	-	-	-
-	-	-	-	-	-	-

第5次総合計画検証 総合評価

政策名	007 対話と信頼
心意気名	020 能率の良い市役所づくり

 ※後期目標値を上回る実績値

成果指標名	後期基準値	後期目標値	実績値(H24)	実績値(H25)	実績値(H26)	評価	評価コメント
99 実質赤字比率	0.0	0.0	0.0	0.0	0.0	未 達 成	財政の健全化が進み、財政指標は後期目標値に達している。 市民満足度においては、後期基準値より改善はしているものの、理想的高設定の後期目標値を大きく下回っている。
100 連結実質赤字比率	6.71	0.00	0.00	0.00	0.00		
101 実質公債費比率	18.2	19.7	24.0	21.2	18.3		
102 将来負担比率	201.8	171.9	165.1	142.9	124.0		
103 市民一人当たりの地方債残高(全会計)	185.5	180.7 下向き	169.7	161.5	156.7		
104 市役所の仕事の能率に対する満足度	16.5	100.0	18.8	22.9	18.4		
105 健全な財政運営に対する満足度	16.1	50.0	23.1	23.4	26.7		
106 職員数(一般会計)	184	179	180	178	174		
-	-	-	-	-	-		
-	-	-	-	-	-		

●施策区分における成果指標実績

施策名	成果指標名	後期基準値	後期目標値	実績値(H24)	実績値(H25)	実績値(H26)
72 都市経営	104 市役所の仕事の能率に対する満足度	16.5	100.0	18.8	22.9	18.4
73 地域振興	0 -	-	-	-	-	-
74 統計調査	0 -	-	-	-	-	-
75 広域行政	0 -	-	-	-	-	-
76 財政	99 実質赤字比率	0.0	0.0	0.0	0.0	0.0
-	100 連結実質赤字比率	6.71	0.00	0.00	0.00	0.00
-	101 実質公債費比率	18.2	19.7	24.0	21.2	18.3
-	102 将来負担比率	201.8	171.9	165.1	142.9	124.0
-	103 市民一人当たりの地方債残高(全会計)	185.5	180.7 下向き	169.7	161.5	156.7
-	105 健全な財政運営に対する満足度	16.1	50.0	23.1	23.4	26.7
77 人事	104 市役所の仕事の能率に対する満足度	16.5	100.0	18.8	22.9	18.4
-	106 職員数(一般会計)	184	179	180	178	174
78 人材育成	104 市役所の仕事の能率に対する満足度	16.5	100.0	18.8	22.9	18.4
-	106 職員数(一般会計)	184	179	180	178	174
79 財産管理	0 -	-	-	-	-	-
80 契約	0 -	-	-	-	-	-
81 車両管理	0 -	-	-	-	-	-
-	-	-	-	-	-	-
-	-	-	-	-	-	-
-	-	-	-	-	-	-
-	-	-	-	-	-	-
-	-	-	-	-	-	-

第5次総合計画検証 総合評価

政策名	007 対話と信頼
心意気名	021 信頼される市役所づくり

※後期目標値を上回る実績値

成果指標名	後期基準値	後期目標値	実績値(H24)	実績値(H25)	実績値(H26)	評価	評価コメント
107 職員の信頼度	27.4	100.0	38.1	41.8	40.9	未 達 成	全ての成果指標において後期基準値よりは改善しつつも、後期目標値には大きく達していない。
108 広報紙が読みやすくわかりやすいことに対する満足度	38.6	86.1	56.4	57.2	53.6		
109 市民の声が市政に反映される機会に対する満足度	16.7	30.0	23.9	27.8	19.3		
110 市政情報がわかりやすく・タイミングよく提供されていることに対する満足度	11.5	43.5	22.3	25.5	19.5		
-	-	-	-	-	-		
-	-	-	-	-	-		
-	-	-	-	-	-		
-	-	-	-	-	-		

●施策区分における成果指標実績

施策名	成果指標名	後期基準値	後期目標値	実績値(H24)	実績値(H25)	実績値(H26)
82 窓口	107 職員の信頼度	27	100.0	38.1	41.8	40.9
	110 市政情報がわかりやすく・タイミングよく提供されていることに対する満足度	12	43.5	22.3	25.5	19.5
83 広報広聴	108 広報紙が読みやすくわかりやすいことに対する満足度	39	86.1	56.4	57.2	53.6
	109 市民の声が市政に反映される機会に対する満足度	17	30.0	23.9	27.8	19.3
	110 市政情報がわかりやすく・タイミングよく提供されていることに対する満足度	12	43.5	22.3	25.5	19.5
84 請願・陳情及び不服申し立て	107 職員の信頼度	27	100.0	38.1	41.8	40.9
	110 市政情報がわかりやすく・タイミングよく提供されていることに対する満足度	12	43.5	22.3	25.5	19.5
85 情報化	107 職員の信頼度	27	100.0	38.1	41.8	40.9
	110 市政情報がわかりやすく・タイミングよく提供されていることに対する満足度	12	43.5	22.3	25.5	19.5
-	-	-	-	-	-	-
-	-	-	-	-	-	-
-	-	-	-	-	-	-
-	-	-	-	-	-	-
-	-	-	-	-	-	-
-	-	-	-	-	-	-
-	-	-	-	-	-	-
-	-	-	-	-	-	-
-	-	-	-	-	-	-
-	-	-	-	-	-	-
-	-	-	-	-	-	-
-	-	-	-	-	-	-
-	-	-	-	-	-	-
-	-	-	-	-	-	-

第5次総合計画検証 総合評価

政策名	007 対話と信頼
心意気名	022 その他の事務

※後期目標値を上回る実績値

成果指標名	後期 基準値	後期 目標値	実績値 (H24)	実績値 (H25)	実績値 (H26)	評価	評価コメント
0 -	-	-	-	-	-	適 正	成果指標の設定はない。 各施策区分においても成果指標 の設定はなく、法令、条例等によ り事務を執行。
-	-	-	-	-	-		
-	-	-	-	-	-		
-	-	-	-	-	-		
-	-	-	-	-	-		
-	-	-	-	-	-		
-	-	-	-	-	-		
-	-	-	-	-	-		
-	-	-	-	-	-		
-	-	-	-	-	-		
-	-	-	-	-	-		
-	-	-	-	-	-		

● 施策区分における成果指標実績

施策名	成果指標名	後期 基準値	後期 目標値	実績値 (H24)	実績値 (H25)	実績値 (H26)
86 教育委員会	-	-	-	-	-	-
87 選挙管理委員会	-	-	-	-	-	-
88 監査	-	-	-	-	-	-
89 議会	-	-	-	-	-	-
90 会計	-	-	-	-	-	-
91 平和	-	-	-	-	-	-
92 褒章	-	-	-	-	-	-
93 表彰	-	-	-	-	-	-
94 恩給	-	-	-	-	-	-
95 公平委員会	-	-	-	-	-	-
96 庁舎管理	-	-	-	-	-	-
97 秘書	-	-	-	-	-	-
98 住基・戸籍	-	-	-	-	-	-
99 その他の事務	-	-	-	-	-	-
-	-	-	-	-	-	-
-	-	-	-	-	-	-
-	-	-	-	-	-	-
-	-	-	-	-	-	-
-	-	-	-	-	-	-
-	-	-	-	-	-	-
-	-	-	-	-	-	-
-	-	-	-	-	-	-