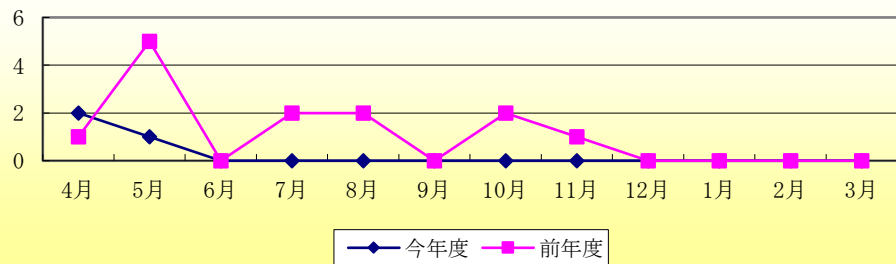


R8 建設の動向（新築のみ）

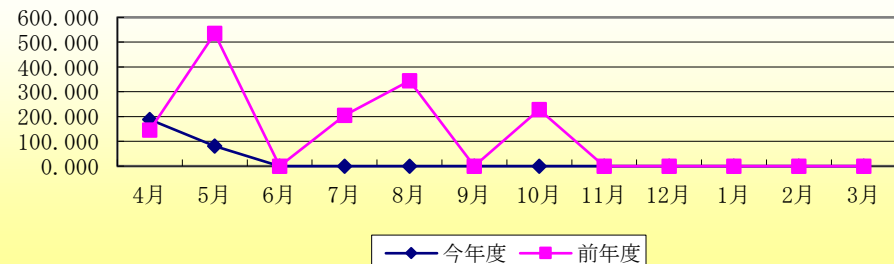
月別	建築確認申請件数		建築確認申請面積（㎡）		新設住宅着工戸数				新設住宅着工面積（㎡）			
	今年度	前年度	今年度	前年度	一戸建て住宅		共同住宅		一戸建て住宅		共同住宅	
					今年度	前年度	今年度	前年度	今年度	前年度	今年度	前年度
4月	2	1	187.860	145.530	2	2	0	0	187.860	165.860	0.000	0.000
5月	1	5	80.320	534.860	1	4	0	0	80.320	477.820	0.000	0.000
6月	0	0	0.000	0.000	0	1	0	0	0.000	86.410	0.000	0.000
7月	0	2	0.000	204.530	0	4	0	0	0.000	404.850	0.000	0.000
8月	0	2	0.000	344.940	0	1	0	0	0.000	104.830	0.000	0.000
9月	0	0	0.000	0.000	0	3	0	0	0.000	393.880	0.000	0.000
10月	0	2	0.000	227.630	0	1	0	0	0.000	128.170	0.000	0.000
11月	0	1	0.000	0.000	0	0	0	0	0.000	0.000	0.000	0.000
12月	0	0	0.000	0.000	0	0	0	0	0.000	0.000	0.000	0.000
1月	0	0	0.000	0.000	0	0	0	0	0.000	0.000	0.000	0.000
2月	0	0	0.000	0.000	0	2	0	0	0.000	180.190	0.000	0.000
3月	0	0	0.000	0.000	0	4	0	0	0.000	540.080	0.000	0.000
計	3	13	268.180	1,457.490	3	22	0	0	268.180	2,482.090	0.000	0.000

※民間件数入力済み

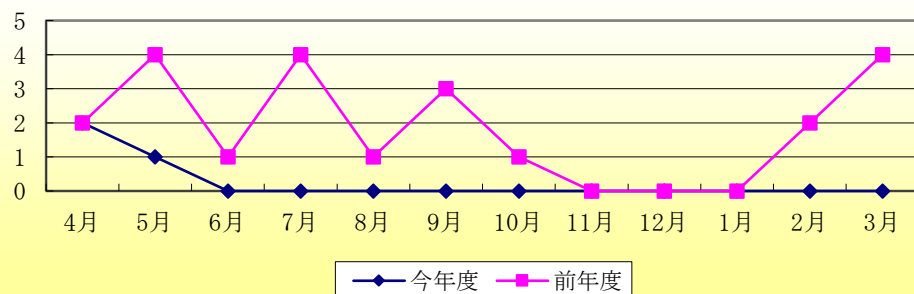
確認申請件数



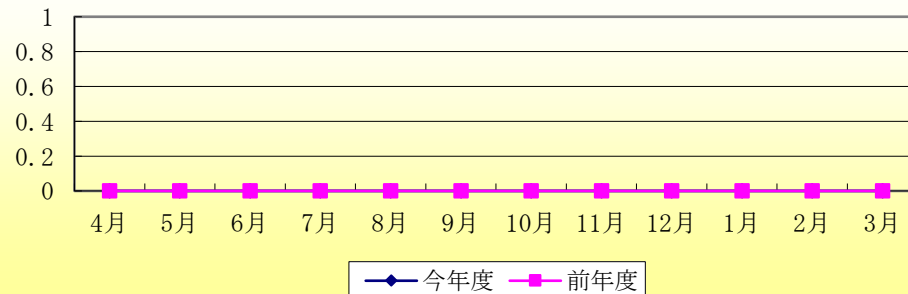
確認申請面積



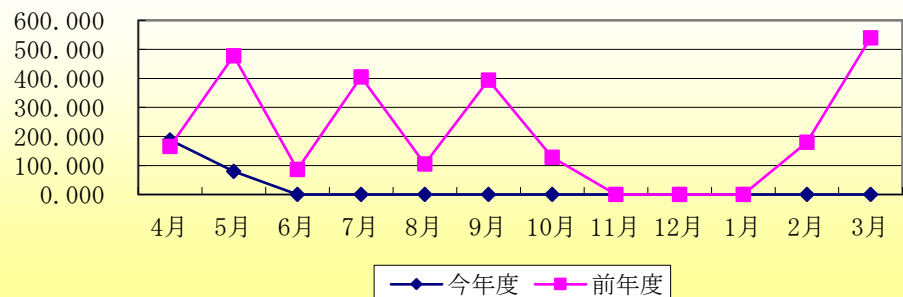
一戸建住宅戸数



共同住宅戸数



一戸建住宅面積



共同住宅面積

