

国民健康保険事業特別会計

留萌市市民健康部市民課保険給付係
TEL 0164-42-1805

総括

令和4年度の国民健康保険事業特別会計の決算状況は、歳入1,911,644,308円に対して、歳出1,897,982,435円であり、歳入歳出差引13,661,873円の黒字となりましたが、単年度収支については11,778,695円の赤字となりました。

国民健康保険事業の運営において、都道府県が保険者に加わり財政運営等の中心的な役割を担うことで国民健康保険制度の安定を図ることとして、平成30年度より国民健康保険制度が都道府県単位化されてから、これまで概ね順調に推移しているものと考えておりますが、今後も国民健康保険制度や納付金制度の改正が想定されることから、将来の財政負担に備えるために国民健康保険基金への積み立てを行ったところです。

国民健康保険事業の黒字は維持されていますが、構造的な収支は被保険者数が減少するもの高齢化等により一人あたりの医療費が増加するなど、依然として厳しい状況が見込まれています。納付金制度を通じた国民健康保険税の平準化や適正賦課額の検証を進めるとともに、引き続き、特定健診、特定保健指導やジェネリック医薬品の利用促進などにより医療費の適正化を図り、持続可能で安定的な国民健康保険事業の運営に努めてまいります。

収入

■前年との比較

①国民健康保険税

収納率は向上しているものの、被保険者数の減により減少しました。

②道支出金

歳出の保険給付費が減となったことによる普通交付金の減により減少しました。

(単位:千円、%)

予算科目	令和4年度			令和3年度		令和3年度決算との比較	
	予算額	決算額 A	構成比	決算額 B	構成比	C (A-B)	C/B
①国民健康保険税	253,344	257,316	13.5	271,333	13.6	△ 14,017	△ 5.2
②道支出金	1,508,047	1,411,000	73.8	1,465,951	73.6	△ 54,951	△ 3.7
③繰入金	210,311	207,442	10.9	214,677	10.8	△ 7,235	△ 3.4
④繰越金	25,440	25,441	1.3	34,941	1.8	△ 9,500	△ 27.2
⑤その他	2,205	10,445	0.5	3,713	0.2	6,732	181.3
合計	1,999,347	1,911,644	100.0	1,990,615	100.0	△ 78,971	△ 4.0

支出

■前年との比較

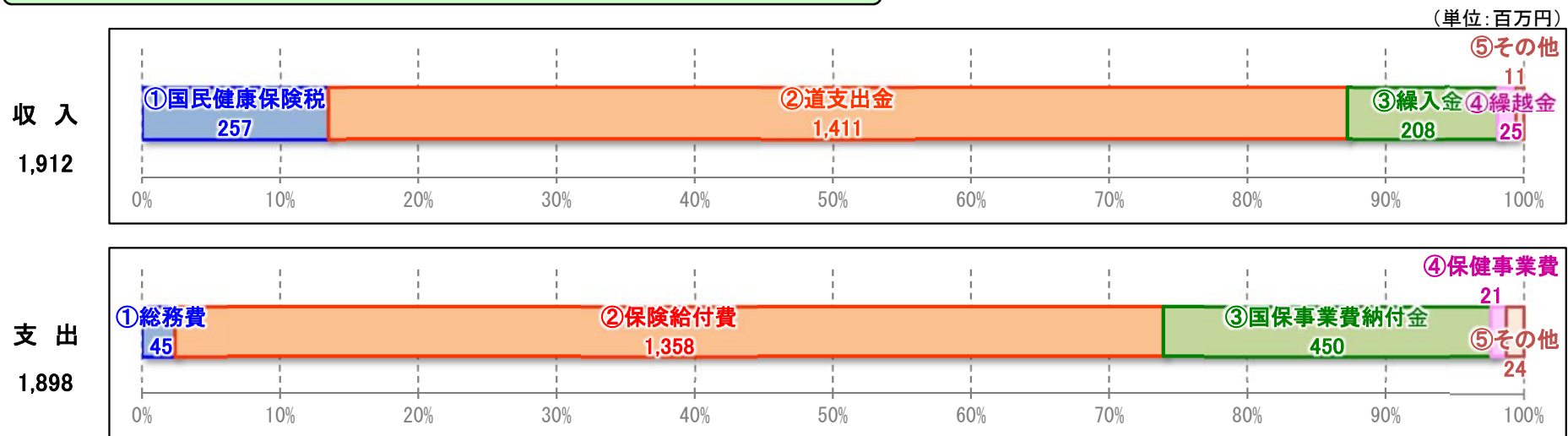
①保険給付費

被保険者数が減少したことにより減少しました。

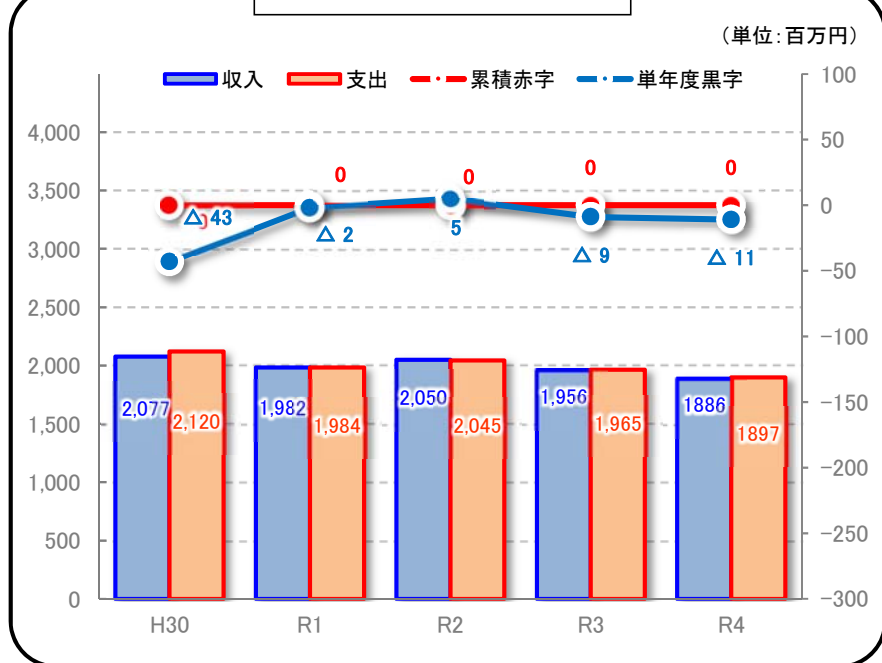
(単位:千円、%)

予算科目	令和4年度			令和3年度		令和3年度決算との比較	
	予算額	決算額A	構成比	決算額B	構成比	C(A-B)	C/B
①総務費	47,903	45,304	2.4	46,279	2.4	△ 975	△ 2.1
②保険給付費	1,450,900	1,358,039	71.5	1,391,638	70.8	△ 33,599	△ 2.4
③国保事業費納付金	449,894	449,894	23.7	469,492	23.9	△ 19,598	△ 4.2
④保健事業費	25,480	20,609	1.1	19,836	1.0	773	3.9
⑤その他	25,170	24,136	1.3	37,930	1.9	△ 13,794	△ 36.4
合計	1,999,347	1,897,982	100.0	1,965,175	100.0	△ 67,193	△ 3.4

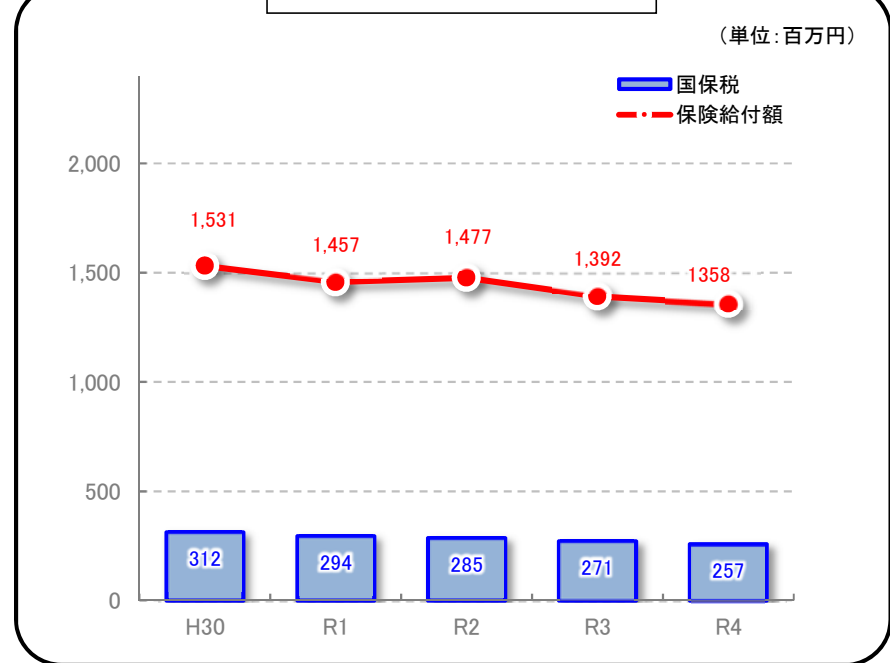
収支の状況（令和4年度決算）



単年度収支と累積赤字の推移



国保税と保険給付額の推移



令和5年度執行状況（9月30日現在）

収入

■収入の状況

- ①国民健康保険税 納期未到来分の影響により収入率は50%を下回っていますが、例年並みに推移しており、引き続き収納率の向上を図り予算額の確保に努めます。
- ②道支出金 前年度とほぼ同じ収入率で推移しています。
- ④繰入金 市から国保事業への繰出し(負担)で、年度末の収入となります。

(単位:千円、%)

予算科目	令和5年度収入状況		
	予算額	収入済額	収入率
①国民健康保険税	251,820	109,172	43.4
②国・道支出金	1,498,703	603,136	40.2
③財産収入	4	0	0.0
④繰入金	210,789	0	0.0
⑤繰越金	794	13,662	1,720.7
⑥諸収入	2,201	1,197	54.4
合 計	1,964,311	727,167	37.0

※繰越金の収入率が1,720.7%となっていますが、今後補正を行い収入率は100%となる見込みです。

支出

■支出の状況

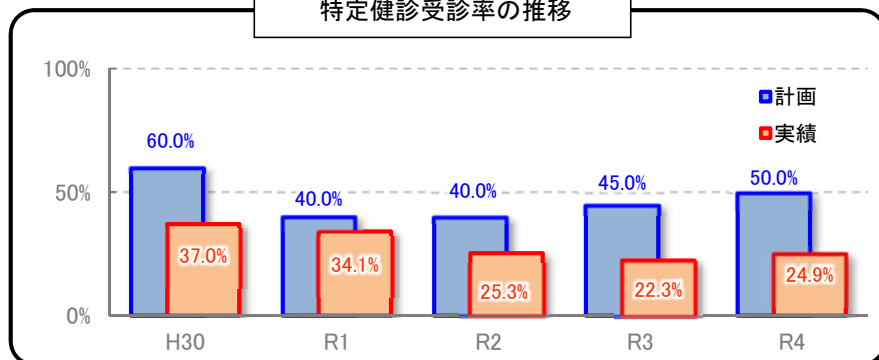
- ①総務費 国民健康保険を運営するための事務費等であり、例年並みに推移しています。
- ②保険給付費 国民健康保険被保険者が医療機関等を受診した際の医療費に係る保険者負担分であり、ほぼ全額が北海道から支払われる普通交付金で賄われます。
- ③国保事業費納付金 北海道に対して納付するもので、年度末までに予算額のほぼ全額を支出する見込です。

(単位:千円、%)

予算科目	令和5年度支出状況		
	予算額	支出済額	執行率
①総務費	47,605	19,710	41.4
②保険給付費	1,435,664	602,833	42.0
③国保事業費納付金	452,365	135,713	30.0
④共同事業拠出金	1	0	0.0
⑤保健事業費	26,777	4,862	18.2
⑥その他	1,899	0	0.0
合 計	1,964,311	763,118	38.8

特定健診・保健指導の状況(令和4年度)

特定健診受診率の推移



特定保健指導率の推移

